

# 4.

## Reisa/ekspedīcijas nosūtīšana

- [Reisa nosūtīšana šoferim](#)
- [Reisa nosūtīšana parvadātājam](#)

# Reisa nosūtīšana šoferim

1. Reisa nosūtīšana šoferim ar **linku**
2. Reisa parādīšana "**Cloudex Drive**" (šofera) aplikācijā
3. "**Cloudex Drive**" **paroles izveidošana**

## 1.Reisa nosūtīšana šoferim ar linku

1) Izvēlieties attiecīgo reisu:

- Atveriet reisu izvēlnes sarakstu.
- Izvēlieties vēlamo reisu no pieejamo reisu saraksta.

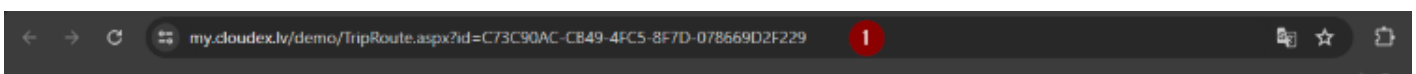
2) Atveriet reisa logu:

- Spiediet uz "**ceļa simbola**", kas atrodas "**rīkjoslā**".
- Pēc klikšķa uz "**ceļa simbola**" automātiski tiks atvērts attiecīgā reisa logs jaunā lapā.

The screenshot shows the Cloudex web application interface. The left sidebar contains a list of trips with columns for date, trip number, status, and vehicle. The right pane shows details for trip TW133, including location, route, and status. A red arrow points from the 'ceļa simbola' (road symbol) in the top toolbar to the trip details pane.














## Atvērsies logs ar reisu web šofera aplikāciju

-Nokopējiet saiti no adreses joslas un nosūtiet to šoferim uz "**Whatapp**", lai šoferis var aizpildīt nepieciešamo informāciju.






## 2. Reisa parādīšana "Cloudex Drive" (šofera) aplikācijā

1) Izvēlamies nepieciešamo reisu nospiežot uz reisa numura.

Sākuma datums	Reisa Nr.	Nākamā darbība
24.08	TA129   	3 
11.06	<b>TA128</b>   	-
07.06 LV-1050	TW94     	5 

Lai šoferis varētu redzēt informāciju par reisu, svarīgi:

1) **aktivizēt "acs" simbolu**, kas atrodas pie šofera vārda un uzvārda. Informācija tiks nosūtīta un pieejama "Cloudex Drive" aplikācijā telefonā.

Šoferis  Gods Jānis  

2) **Reiss rādīsies aktīvo reisu sarakstā** tik ilgi, līdz reisa **statuss nav "Piegādāts"**

## 3."Cloudex Drive" paroles izveidošana

1) Nospiežot uz attiecīgā kravas auto numura, kas ir norādīts reisā, atveras logs "Transportlīdzeklis".

Nākamā darbība	Mašīnas/Piekabes Nr.	Brīvi ldm
3	GG123/MZ522	13.6
-	HH 5678/TT 1234 Tomass Shultz	0
5	EA789/E777 Atis Vāgners	3.6

2) Izveidojiet paroli pēc saviem ieskatiem ar kuru šoferis varēs ielogoties aplikācijā.

Mašīnu statusi

Ekspeditētās mašīnas

Nav atlasīts

Nav atlasīts

Nākamā darbība	Mašīnas/Piekabes Nr.	Brīvi ldm	Bruto	Pārvadātājs
3	GG123/MZ522	13.6	2350	Demo Jānis Veldre
-	HH 5678/TT 1234 Tomass Shultz	0	0	Demo
5	EA789/E777 Atis Vāgners	3.6	457	EKG Cargo Ekg Menedžers

Transportlīdzeklis

Numurzīme \*

HH 5678

Veids \*

Auto

LDM

0

Statuss

Statuss

Pārvadātājs

Demo

Menedžeris

Veldre J...

Reisa veids

Reisa veids

Ekspedīcijas

Ekspedīcijas

Šoferis

Shultz Tomass

Autovadītājs 2

Autovadītājs 2

Parole

.....

Nākamā pauze

DD.MM.YYYY

Pārrāvuma veids

Pārrāvuma veids

Piezīmes

Piezīmes

Dokumenti/Notekumi

Pielikums()

Skatīt

Rādīt visus dokumentus

Meklēt

Numurs	Veids	Partneris	Datums no	Datums līdz	Piezīmes
HH 5678	KASKO		01.01.2020	31.12.2020	Sum per day: 2.7322;
HH 5678	Tehniskā apskate			18.11.2011	

Saglabāts: 25.06.2024 11:08 demo

Dzēst

Saglabāt

Atcelt

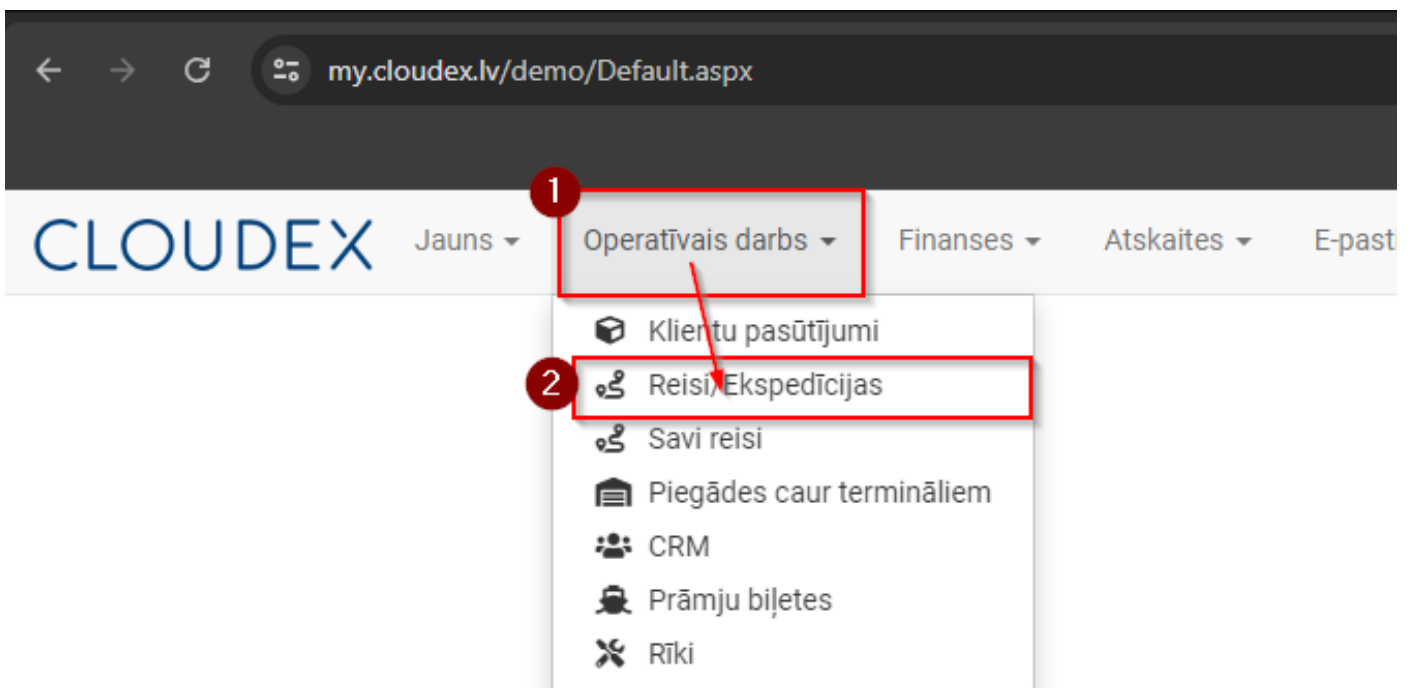
# Reisa nosūtīšana parvadātājam

1. [Reisu skata atveršana](#)
2. [Reisa nosūtīšana parvadātājam](#)
3. [Nosūtīt informāciju parvadātājam](#)


## 1. Reisu skata atveršana

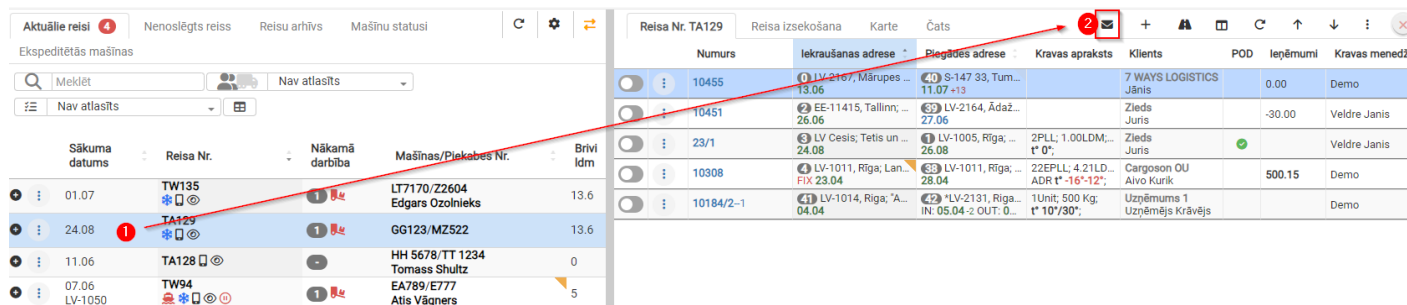
- 1) Spiežam augšējā navigācijas joslā "**Operatīvais darbs**"
- 2) No uznirstošā loga izvēlnes izvēlamies "**Reisi/Ekspedīcijas**"

Nepieciešama darbību secība: **Operatīvais darbs -> Reisi/Ekspedīcijas**






## 2. Reisa nosūtīšana parvadātājam

- 1) Izvēlamies nepieciešamo reisu
- 2) Spiežot uz  simbola, atveras automātiski sagatavota E-pasta forma



The screenshot shows a software interface with two main panels. The left panel displays a list of trips with columns: Sākuma datums, Reisa Nr., Nākamā darbība, Mašīnas/Piekabes Nr., and Brīvi ldm. The right panel shows a detailed view of trip TA129 with tabs for Reisa izsekošana, Karte, and Čats. A red arrow points from the email icon in the top right of the trip list to the email icon in the top right of the detailed view.

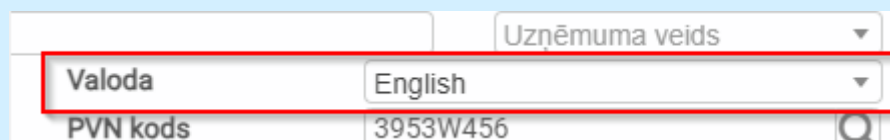
Sākuma datums	Reisa Nr.	Nākamā darbība	Mašīnas/Piekabes Nr.	Brīvi ldm
01.07	TW135	1 	LT7170/Z2604 Edgars Ozoliņš	13.6
24.08	TA129	1 	GG123/MZ522	13.6
11.06	TA128	-	HH 5678/TT 1234 Tomass Shultz	0
07.06	TW94	1 	EA789/E777 Atis Vāgners	5

Numurs	Iekraušanas adrese	Piegādes adrese	Kravas apraksts	Klients	POD	Ieņēmumi	Kravas menedž
10455	1 LV-2167, Mārupes ... 13.06	10 S-147 33, Tum... 11.07 +13		7 WAYS LOGISTICS Jānis		0.00	Demo
10451	2 EE-11415, Tallinn; ... 26.06	2 LV-2164, Ādaž... 27.06		Zieds Juris		-30.00	Veldre Janis
23/1	3 LV Cesis; Tetis un ... 24.08	1 LV-1005, Rīga; ... 26.08	2PLL; 1.00LDM;... t* 0*;	Zieds Juris			Veldre Janis
10308	4 LV-1011, Rīga; Lan... 23.04	3 LV-1011, Rīga; ... 28.04	22EPLL; 4.21LD... ADR t* -16*-12*;	Cargoson OU Aivo Kurik		500.15	Demo
10184/2-1	4 LV-1014, Rīga; "A... 04.04	2 LV-2131, Rīga... IN: 05.04 -z OUT: 0...	1Unit; 500 Kg; t* 10*/30*;	Uzņēmums 1 Uzņēmējs Krāvējs			Demo

## 3. Nosūtīt informāciju parvadātājam

- 1) Spiežam pogu "Sūtīt"

E-pasta forma tiek sagatavota valodā, kas norādīta klienta kartiņas laukā "Valoda"



The screenshot shows a form with fields for 'Uzņēmuma veids', 'Valoda', 'PVN kods', and a search icon. A red box highlights the 'Valoda' field, which is set to 'English'.

Uzņēmuma veids	Valoda	PVN kods
	English	3953W456



No info@cloudex.lv

Cc Bcc

Pielikums(i)

Kam info@cloudex.lv x ...

☐ CMR.png☒ TransporOrderNoTA129.pdf

Temats Demo SIA Order No. TA129 - GG123/MZ522

Sagatave



## Cargo transportation order - agreement!

**Order No.** TA129**Truck/Trailer No:** GG123/MZ522**Trip start date:** 24.08.2019**Trip end date:** 11.07.2024**Route** EE -> LV, 3xLV -> LV, LV -> SE

On the moment of cargo loading and delivery, please set actual loading and delivery dates using the link: [this link](#)

The order shall be considered accepted if within 1 (one) hour there is no written refuse received. If the accepted order is not done the haulier pays 15% penaltyFrom the freight price, no less than 50 EUR/ day.

The haulier guarantees that the vehicles used are sufficiently insured according to the CMR-regulations as well as all certificates and licences needed are available in the vehicle.

In case of any deviations the ordering Cloudex SIA office has to be contacts immediately. (Unplanned stops, weather delays, hijacking, road closures, vehicle accident, disabled vehicle, etc.)

In case of dangerous goods (ADR) the haulier ensures that the driver has the applicable licences and the vehicle is equipped with the equipment according to the ADR-regulations

If the truck for loading is cancelled, the haulier must inform us 24 hours before or hauler pays fine 250 EUR.



Saglabāts: 12.07.2024 01:30 SERVER4\JanisV

Dzēst

Sūtīt

Atcelt