

Instrukcija kā bildēt CMR

2! veiksmīgai dokumentu digitalizācijai успешной оцифровке документов



1.!

Nenosiedz dokumentu ar pirkstiem vai kādu priekšmetu, kas varētu traucēt nolasīt nepieciešamo informāciju

1.!

Не закрывайте документ пальцем или другим предметом, который может помешать увидеть необходимую информацию

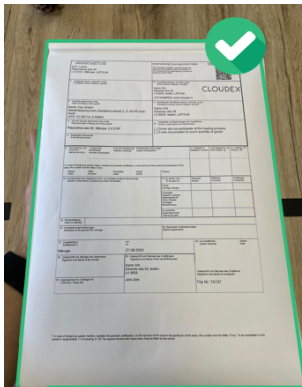



2.!

Dokumentam jāatrodas uz tumša fona, lai programma spēj atrast dokumenta gaišos stūrus un automātiski veikt fotogrāfijas rediģēšanu

2.!

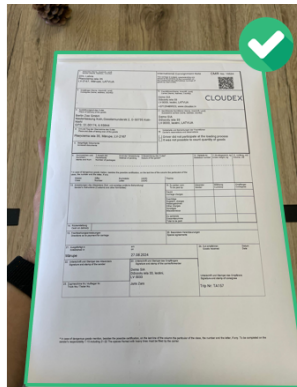
Документ должен быть на темном фоне, что бы программа смогла найти светлые углы документа и автоматически обрезать документ



Uz dokumenta nav pirkstu vai kāda cita priekšmeta, kas varētu aizsegāt informāciju




На документе нет пальцев или других предметов, которые могли бы перекрыть информацию



Baltam dokumentam apakšā ir tumšs fons



Под белым документом находится более темный фон



Pirksti vai citi priekšmeti nosedz informāciju uz dokumenta



Пальцы или другие предметы закрывают информацию на документе



Gaišs vai līdzīgas krāsas fons neļauj noteikt baltā dokumenta stūrus



На светлом или похожем по цвету фоне трудно различить углы белого документа

Revision #3

Created Thu, Aug 29, 2024 10:14 AM by [Janis Veldre](#)

Updated Thu, Aug 29, 2024 11:12 AM by [Janis Veldre](#)