

# CLOUDEX TMS - РУССКИЙ

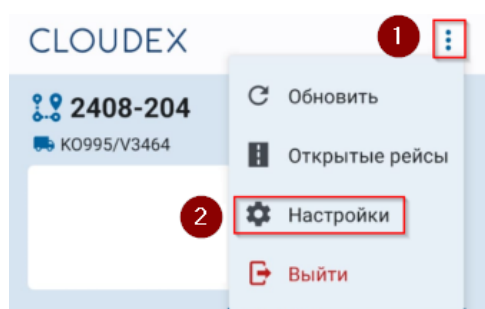
- Водительское приложение "Cloudex drive"
  - Как получить версию приложения
  - Очистить хранилище

Водительское  
приложение "ClouDEX  
drive"

Водительское приложение "ClouDEX drive"


# Как получить версию приложения


1. (1) Нажмите на три точки (2) И затем нажмите на настройки




2. Отправьте версию вашей программы своему менеджеру


← Настройки


 Latviešu ☐


 English ☐

 Русский ☒


Тема


 Система ☒

 Светлый ☐

 Тёмная ☐

General

 APP Version 1.6.2

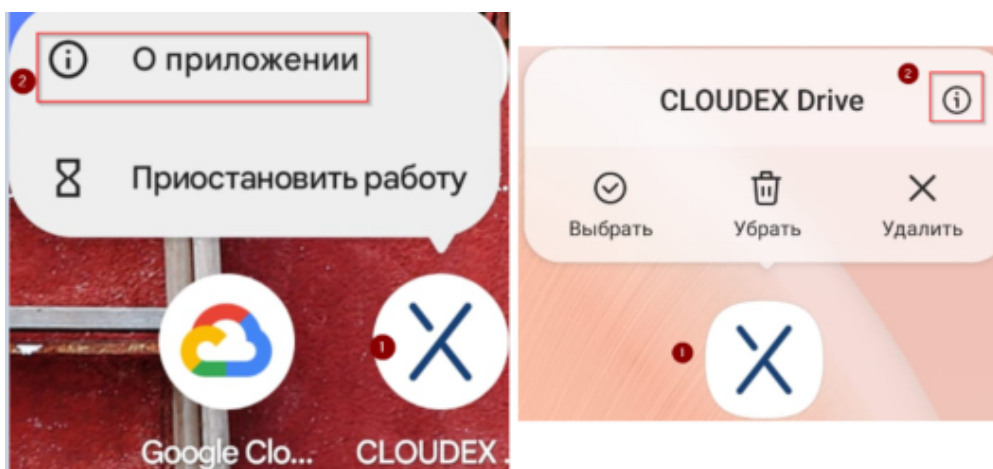
 Privacy Policy ☐

Водительское приложение "ClouDEX drive"

# Очистить хранилище

(1) Нажмите пальцем на значок "Диск CLOUDEX" и удерживайте его в течение 1 секунды (2), затем выберите "App info".

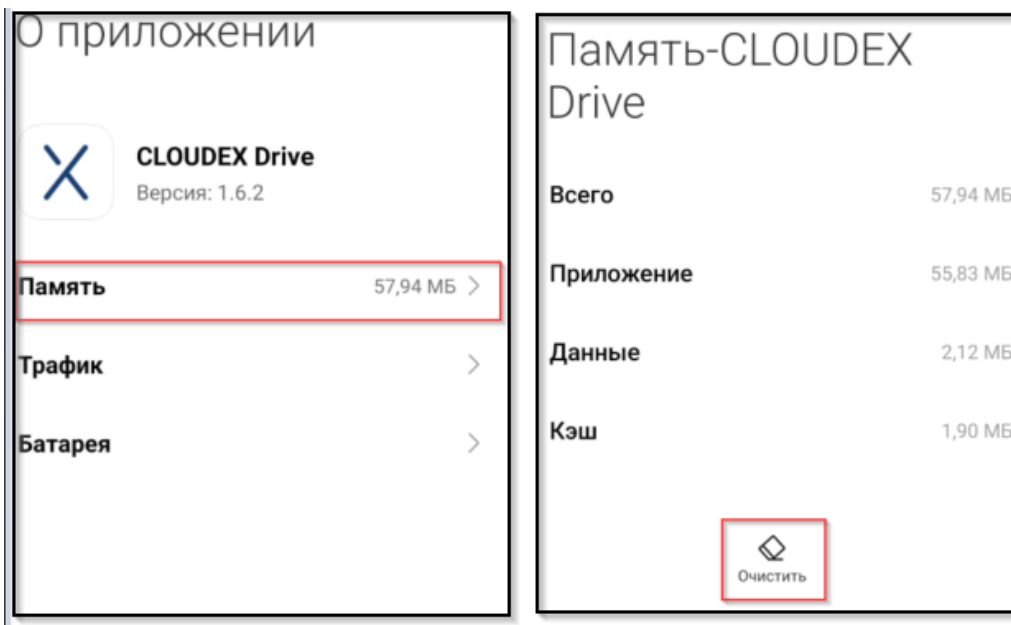
Варианты того, как вы можете выглядеть



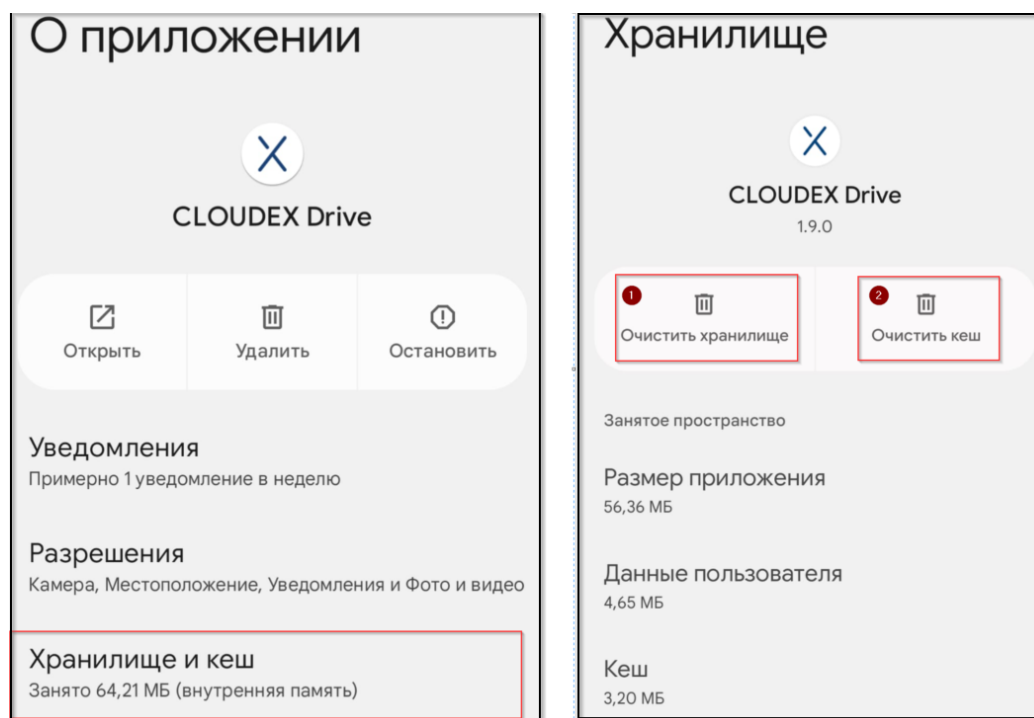
(1) Наложить блокировку

(2) Уведомление данных

Варианты того, как вы можете выглядеть



- (1) Перемещение в хранилище и кэш
- (2) Очистить хранилище (2) Очистить кэш



- (1) Передача данных в хранилище
- (2) Считывание данных

