

# Datu imports no EDS sistēmas

Lai sekmīgi veiktu algu aprēķinus un atvieglotu datu ievades procesu, atsevišķus dokumentus iespējams importēt no VID EDS sistēmas - šobrīd iespējams veikt aktuālo nodokļu dokumentu un Slimības lapu importu sistēmā

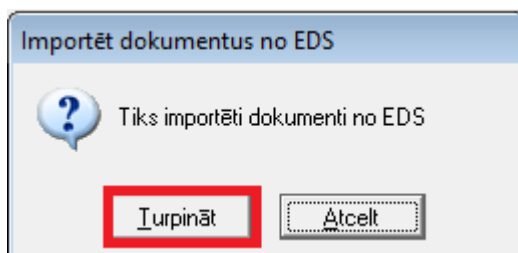
Nodokļu dokumentu imports jāveic PIRMS algu aprēķina, lai algu aprēķina kartiņās tiktu automātiski izmantota aktuālā informācija

## Nodokļu dokumentu imports

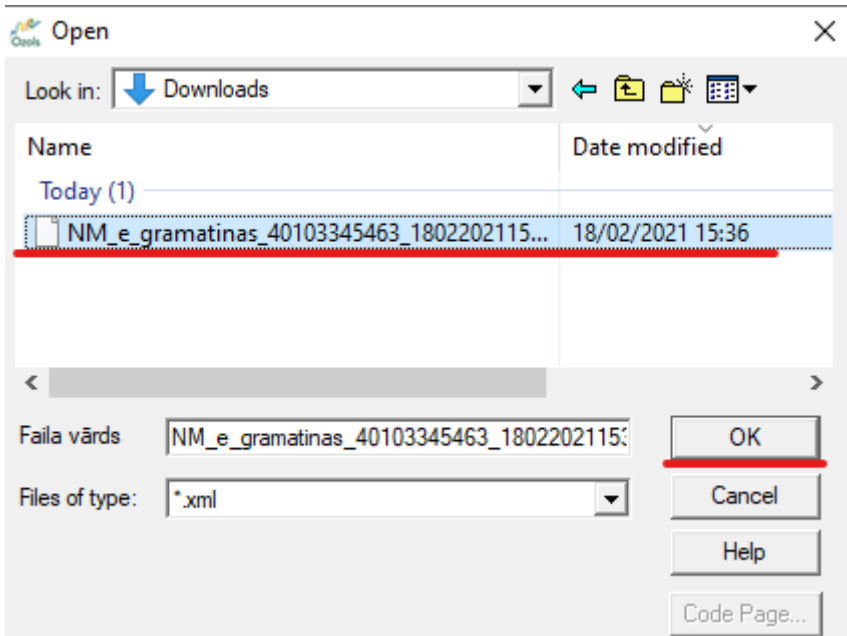
Lai nodrošinātu sekmīgu datu importu, vispirms dati EDS sistēmā jā saglabā xml faila formātā. To iespējams izdarīt, pieslēdzoties EDS sistēmai: <https://eds.vid.gov.lv> un sadaļā **Pārskati ▶ Algas grāmatiņu dati** - par izvēlēto periodu pieprasot datus (pirmreizēji - aktuālos, pēc tam jau tikai par tiem, kuros izmaiņas) un saglabājot XML faila formātā.

Pēc tam šos datus iespējams importēt sistēmā:

**Ozols ▶ Alga ▶ Rīki ▶ Importēt dokumentus no EDS**



Rezultātā tiks atvērts logs, kur iespējams norādīt saglabāto failu, lai to importētu Ozolā:



Importētās nodokļu grāmatiņas būs iespējams apskatīt: **Ozols** ▶ **Alga** ▶ **Dokumenti** ▶ **Nodokļu dokumentu žurnāls**

## Slimības lapu imports

Lai nodrošinātu sekmīgu datu importu, vispirms dati EDS sistēmā jā saglabā xml faila formātā. To iespējams izdarīt, pieslēdzoties EDS sistēmai: <https://eds.vid.gov.lv> un sadaļā **Pārskati** ▶ **Darbinieku darbnespēju lapu dati** - par izvēlēto periodu pieprasot datus un saglabājot XML faila formātā.

Svarīgi, lai eksporta fails būtu sagatavots par konkrētu periodu - norādot DNL periods no...līdz!:

### Darbinieku darbnespējas lapu dati



Darbinieka personas  
kods

DNL izmaiņas sākot ar

DNL periods no

01.02.2026

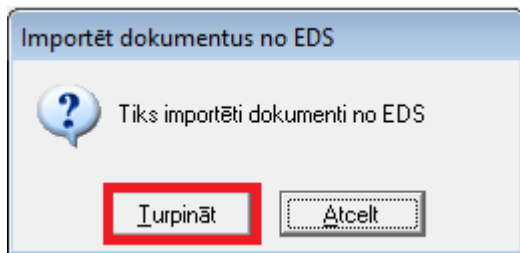
[Šomēnes](#) | [Pagājušais mēn](#)

DNL periods līdz

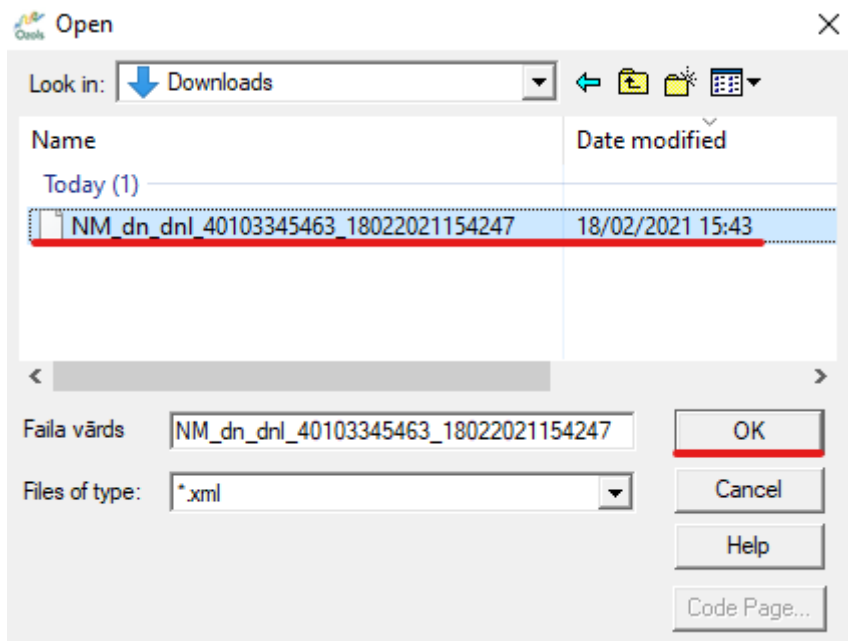
28.02.2026

Pēc tam šos datus iespējams importēt sistēmā:

## Ozols ▶ Alga ▶ Rīki ▶ Importēt dokumentus no EDS



Rezultātā tiks atvērts logs, kur iespējams norādīt saglabāto failu, lai to importētu Ozolā:



Importētās slimības lapas būs iespējams apskatīt: **Ozols ▶ Personāla vadība ▶ Dokumenti ▶ Rīkojumu žurnāls**

Importētās slimības lapas pēc datu importa ir neapstiprinātas, tomēr, lai rīkojums būtu spēkā un tiktu piemērots algas aprēķinā, tās jāapstiprina

Revision #8

Created Thu, Feb 18, 2021 12:56 PM by [Inese Vildfanga-Planāre](#)

Updated Mon, Feb 2, 2026 9:18 AM by [Inese Vildfanga-Planāre](#)