

Degvielas pasūtījumi

Veiksmīgu darbu ar Degvielas pasūtījumu moduli nodrošina interneta pārlūkprogramma. Pārlūkprogrammai, kura tiek izmantota darbam ar Degvielas pasūtījumiem, jāatļauj sīkdatņu (cookies) izmantošana un ērtākai lietošanai ieteicams atļaut arī uznirstošo (pop-up) logu izmantošanu.

Pieslēgšanās pasūtījumu sistēmai

Lai pieslēgtos pasūtījumu sistēmai, web pārlūkā nepieciešams ievadīt atbilstošo pieslēguma adresi. Tālāk tiks atvērta web lapa, kur sekmīgi ievadot lietotājevārdu un paroli, būs iespējams pieslēgties sistēmai:



Lietotājevārds:

Parole:

Degvielas pasūtījuma izveide

Lai izveidotu jaunu degvielas pasūtījumu, nepieciešams izvēlēties darba režīmu:

iOzols ▶ Degvielas pasūtījumi ▶ Jauns ▶ Jauns - Degvielas pasūtījums FOT

Lietotāja rokasgrāmata

+

Degvielas pasūtījumi

+

Atskaites

+

Dokumenti

+

Jauns

+

Jauns - Degvielas pasūtījums FOT

+

Jauns - Faktiskais blīvums

+

Jauns - Licence

+

Jauns - Tvertne

+

Saraksti

+

Klientu portāls

Jauns - Degvielas pasūtījums FOT

Jauns

Izdrukāt

Saglabāt

Saglabāt un aizvērt

Dzēst

Pasūtītājs:

Pasūtījums uz:

19.07.2024

Degvielas bāze:

AN

☒ Piegādāt

Autopārvadātājs:

Automašīna:

Autovadītājs:

Apmaksa:

...

Transporta izmaksas:

Pasūtījums uz: datums, uz kuru tiks veikst pasūtījums;

Degvielas bāze: nodefinētā degvielas bāza (ar bultiņu iespējams atvērt sarakstu);

Piegādāt: ja pasūtījums netiks piegādāts ar pašu piegādātāju, tad jāieliek ķeksītis;

Autopārvadātājs: pārvadātāja uzņēmums;

Automašīna: automašīna (reģ.Nr);

Autovadītājs: autovadītājs (ja automašīnai ir piesaistīts vadītājs, tad, izvēloties automašīnu, vadītājs tiek pievienots pasūtījumam kā autovadītājs);

Apmaksa: apmaksa tiek sasaistīta ar līgumā nodefinētajiem nosacījumiem par apmaksas termiņu (ja līgumā nav nodefinēts termiņš, tad ir iespējams izvēlēties apmaksas termiņu).

Kad visi dati ievadīti, rīku joslā jānospiež poga: "saglabāt":

Jauns - Degvielas pasūtījums FOT

Jauns

Izdrukāt

Saglabāt



Saglabāt un aizvērt

Dzēst

Pasūtītājs:

Lai pievienotu pasūtījuma saturu, jānospiež poga "**Pievienot**":

Izkraušanas adrese:	(PAT) "Dumbrāji", Lībagu pagasts, Talsu novads, LV-3264, LV ▼	
Degvielas marka:	DDZ A0 ▼	
Tvertne:	DD/1 - DDZ A0 ▼	
Cena (Eur/litrā):	1,15	
Atlaide (Eur/litrā):		Cena ar atlaidi (Eur/litrā): 1.150000
Daudzums (litri):	10	
Summa:	11,50	

 **Pievienot**
  **Atcelt**

Izkraušanas adrese: pasūtījuma izkraušanas adrese;

Tvertne: nedefinētā tvertne no tvertņu saraksta (ja izkraušanas adresei nav piesaistīta izvēlētā tvertne, tiks parādīts ziņojums par neatbilstību);

Degvielas marka: degvielas marka, kura ir nedefinēta pie izvēlētās tvertnes;

Cena (Eur/litrā): piedāvātā cena lati/litrā;

Daudzums (litri): pasūtījuma daudzums litros;

Summa: apmaksas summa;

Nospiežot pogu **Pievienot**, pasūtījuma saturs tiks pievienots pasūtījumam. Lai pievienotu jaunu pasūtījuma saturu, atkal jānospiež poga un jāaizpilda saturs.

Ja ir nepieciešams dzēst visu pasūtījumu, rīku joslā jānospiež poga "Labot" un tad turpat rīku joslā jānospiež poga "dzēst"


Pasūtījuma nosūtīšana loģistikai

Lai pasūtījumu nosūtītu loģistikai, nepieciešams nospiegt pogu "Apstiprināt un nosūtīt loģistikai" – kā rezultātā, pasūtījums tik nosūtīts loģistikai un saglabāts Optimistic sistēmā:

 Atbildigais	<input checked="" type="checkbox"/> Apstiprināt un nosūtīt loģistikai	 Noraidīt	 Anulēt
---	--	---	---

Pasūtījumu ir iespējams "Atcelt", līdz brīdim, kamēr loģistikas pusē tas nav ieplānots kādā no piegādēm

Izkraušanas vietas adrese	
1	"Dumbrāji", Lībagu pagasts, Talsu novads, LV-3264, LATVIJA

 Atcelt apstiprinājumu
--











Ja pasūtījums tiek atcelts, tas tiek anulēts. Ja tajā bija nepieciešami kādi labojumi, tad pasūtījums ir jāsagatavo no jauna un jānosūta loģistikai jau kā jauns pasūtījums.

Visi izveidotie pasūtījumi tiek saglabāti sadaļā dokumenti:

iOzols ▶ Degvielas pasūtījumi ▶ Dokumenti ▶ Pasūtījumu žurnāls

Pasūtījumu žurnāls

Pasūtījuma žurnālā ir apkopoti visi pasūtījumi:

 Lietotāja rokasgrāmata	 Pasūtījumu žurnāls
 Degvielas pasūtījumi	 Filtru parametri
 Atskaides	Atlasīt
 Dokumenti	1 2 3 4 5
 Pasūtījumu žurnāls	
 Jauns	
 Saraksti	
 Klientu portāls	

Num.	Datums	De
556	17.07.2024	Dzir
555	16.07.2024	Dzir
554	16.07.2024	Dzir
553	16.07.2024	Dzir

Num.: pasūtījuma numurs;

Datums: datums, kurā tika izveidots pasūtījums;

Degvielas bāze: nedefinētā degvielas bāze;

Pas. uz: datums uz kuru veikts pasūtījums;

Pasūtītājs: pasūtītājs, kurš veic pasūtījumu;

Pas. statuss: pasūtījuma statuss (iesniegts, apstiprināts, noraidīts, izpildīts)

Atbildīgā pers.: atbildīgā persona par pasūtījuma izpildi;

Daudzums (litri): degvielas daudzums litros;

Summa: pasūtījuma summa norādītājā valūtā

Lai izveidotu jaunu degvielas pasūtījumu, degvielas pasūtījumu sadaļā Jauns jāizvēlas
iOzols ▶ Degvielas pasūtījumi ▶ Jauns ▶ Jauns - Degvielas pasūtījums FOT

Ar filtra palīdzību iespējams atlasīt noteiktus pasūtījumus pēc dažādiem izvēlētiem kritērijiem:

[Filtru parametri](#) [Saraksta funkcijas](#)

Num. no līdz

Datums no līdz

Degvielas bāze ...

Pas. uz no līdz

Pasūtītājs

Pas. statuss ...

[Atlasīt](#)

Num.no_ līdz_ : pasūtījuma numurs;

Degvielas bāze: pasūtījumā nedefinētā degvielas bāze no saraksta;

Pasūtītājs: pasūtītājs, kurš veicis pasūtījumu (ja vajag dzēst pasūtītāju, tad ar dzēšanas podziņu var nodzēst);

Datums no_ līdz_ : pasūtījuma datums (atvērt kalendāru ar podziņu);

Pas.uz no_ līdz_ : datums uz kuru tika veikts pasūtījums (atvērt kalendāru ar podziņu);

Pas. statuss: pasūtījuma statuss, ar bultiņu atverot statusa sarakstu (tiek sagatavots, mainīts atbildīgais, izpildīts, iesniegts piegādātājam, atcelts, apstiprināts);

Kad visi kritēriji izvēlēti, jānospiež poga **Atlasīt**.

Revision #2

Created Wed, Jul 17, 2024 5:52 AM by [Inese Vildfanga-Planāre](#)

Updated Wed, Jul 17, 2024 7:50 AM by [Inese Vildfanga-Planāre](#)