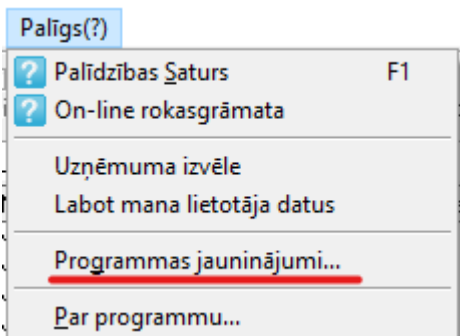


Manuāla klienta versijas atjaunošana

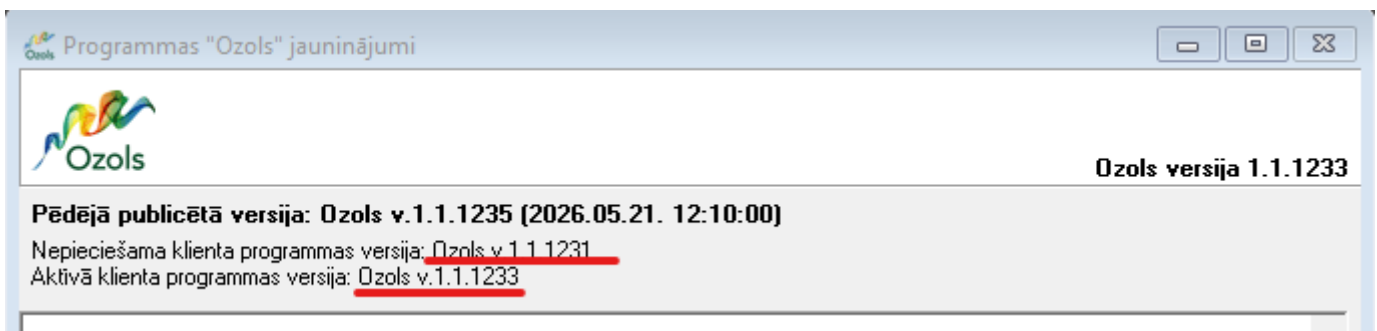
Situācijā jau automātiski neizdodas ielādēt jaunāko programmas versiju no Ozols datu bāzes, to ir iespējams atjaunot manuāli

Ozols ► Izvēlne ► Palīgs ► Programmas atjaunojumi



Tiks atvērts Programmas "Ozols" jauninājumu logs:

Ja Nesakrīt Nepieciešamā un Aktīvā programmas versijas, tad nepieciešams uzstādīt jaunāko programmas versija, to var izdarīt sekojoši:



- Nepieciešams izvēlēties komandu: **Ielādēt nepieciešamo programmas versiju**

- Windows var parādīt zemāk redzamo logu -> jāizvēlas "More info"

Windows protected your PC

Windows SmartScreen prevented an unrecognized app from starting. Running this app might put your PC at risk.

1 More info

Don't run

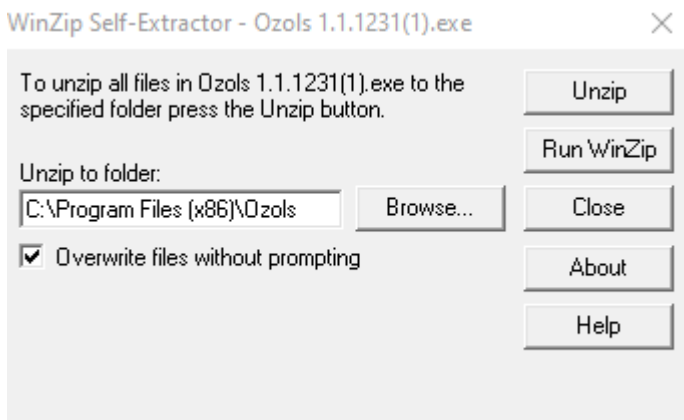
- Pēc tam jāspiež poga "Run anyway:

Run anyway

Don't run

-Aizvērt programmu Ozols, ja tā šobrīd atvērta

- Izpildīt komandu [UnZip]



Rezultātā tiks atjaunota ozols.exe klienta programmas versijas un būs iespēja izmantot aktuālo datu bāzē uzstādīto versiju.

Updated Thu, May 21, 2026 12:29 PM by [Inese Vildfanga-Planāre](#)