

# Nākamo periodu izdevumi

Nākamo periodu izdevumu dokumentu uzskaitē nodrošina automatizētu grāmatošanas procesu, lai reģistrētu nākamo periodu izdevumus atbilstošajos grāmatvediskajos kontos.

Darbības, kas veicamas, lai nodrošinātu nākamo periodu uzskaiti

## Ozols ▶ Norēķini ▶ Saraksti ▶ Pakalpojumu tipi

- automatizēta grāmatošanas procesa nodrošināšanai, pakalpojuma aprakstā nepieciešams noteikt grāmatvedisko kontu
- lai būtu iespēja pakalpojumam norādīt konkrētu periodu, pakalpojuma aprakstā jābūt atzīmētam kritērijiem

**Nomenklatūra**

Pamatdati | Attēls | Cenas | Nomenklatūra | Atlikumi | Daudzumi | Sastāvdaļa | Analīze

Tips: Pakalpojums Veids: Abi veidi Statuss:   
Grupa: PK Programmēšana un konsultēšana   
Kods: PK.kons   
Nosaukums: Konsultācijas   
Mērvienība: c/h   
Fin.kat: Pak.Apkalp Programmatūras apkalpošana   
Iep.konts: 6110-1 Preču pārdošana   
Izd.konts: 7110 Izejvielu un materiālu iepirkumi   
N.per.izd.konts: 2410 **Nākošo periodu izdevumi**   
Inf:   
Piezīmes:   
☒ Rēķinā ir jānorāda pakalpojuma sniegšanas periods

## Nākamo periodu izdevumu ievade

Nākamo periodu izdevumu dokumentu iespējams ģenerēt balstoties uz ievadīto iepirkumu dokumentu un tā saturā norādītajiem pakalpojumiem. Aizpildot iepirkuma dokumenta saturu, nepieciešams norādīt atzīmi, ka ievadītais pakalpojums tiek attiecināts uz nākamo periodu

izdevumiem un norādīt pakalpojuma periodu.

**Ozols ▶ Norēķini ▶ Dokumenti ▶ Iepirkumu dokumenti ▶ Pievienot**

Jauns - Iepirkuma dokuments

**Rēķins**

Numurs: 129      Datums: 09.05.2018      Nolikt.: C

Rēķina saturs

Piegādātājs: Pakalp. PK.kons Konsultācijas

Bankas: (+) Kods Pak.Apkalp Pak.per. 01.05.2018 līdz 31.07.2018 P

Apmaksa: Nosaukums Programmatūras apkalpošana

Paskaidrojums: Fin.kat Pak.Apkalp Programmatūras apkalpošana

# P

Projekts

Līgums

Daudzums Mērvienība Cena Atlaide % Cena ar atlaidi

1.0000 c/h 300.000000 300.000000 2

Pzēzmes

☒ Iekļaut nākamā perioda izdevumos

Lai no ievadītā iepirkumu dokumenta, tiktu sagatavots nākamo periodu izdevumu dokuments, nepieciešams izvēlēties funkciju: „Izveidot nākamo periodu izdevumu dokumentu”:

Iepirkuma dokuments

**Rēķins**

Numurs: 129      Datums:      Rēķina Nr.:      Rēķina:

Piegādātājs: OzSoft      SIA "OZOLS"

Bankas kods: LV87HABA0551032655150      HA

Apmaksa: Pārskaitījums      Termiņš: 15

Paskaidrojums: Nākamo periodu izdevumi

# Fin.kat Tips Nosaukums Mv.

1 Pak.Apkalp Pakalp. 01.05.2018-31.07.2018 c/h 30

PVN PVN Pievienotās vērtības no

Pieskaitījumu aprēķins  
Dokumenta preču cenu korekcija  
Pasūtītās preces  
Cenot  
Cenot ar dokumentu

Izveidot pamatlīdzekļu ienākšanas dokumentu  
Izveidot krājumu ienākšanas dokumentu  
Izveidot operatīvās uzskaites krājumu norakstīšanas dokumentu  
Izveidot krājumu norakstīšanas dokumentu  
**Izveidot nākamo periodu izdevumu dokumentu**

Funkcijas

Pievienot

Rezultātā tiks atvērts dokuments, kurā tiks fiksēti iepirkumu dokumenta saturā ievadītie pakalpojumi ar atzīmi “iekļaut nākamā perioda izdevumos”:

**Nākamo periodu izdevumu dokumenta izveide**

Iep.dok. 129  
 Datums 09.05.2018  
 Piegādātājs SIA "OZOLS Software"  
 Paskaidrojums Nākamo periodu izdevumi

Tips	Nosaukums	Jauna/Papild.	Numurs	Struktūrv.	Skaitis	Cena
<input checked="" type="checkbox"/> Pakalp.	Programmatūr...	Jauns doku...			1.000000	300.0000... 300

Balstoties uz šo izveides logu, iespējams izveidot izdevumu dokumentu tām pozīcijām, kuras tiks atzīmētās.

Rezultātā tiks piedāvāts paziņojums, kurā būs iespēja atvērt sagatavoto dokumentu:

**Nākamo periodu izdevumu dokumenta izveide**

? Ir veiksmīgi izveidots izdevumu dokuments ar numuru 3.  
 Atvērt izdevumu dokumentu ?

Izveidoto nākamo periodu izdevumu dokumentu ir iespējams atvērt uzreiz, vai arī no darba režīma:

**Ozols ▶ Norēķini ▶ Dokumenti ▶ Nākamo periodu izdevumi**

## Nākamo periodu izdevumu dokumenta rediģēšana

Atverot sagatavoto dokumentu, tajā iespējams veikt nepieciešamos papildinājumus – koriģēt periodu, norādīto nākamo periodu izdevumu periodiskumu, koriģēt esošās dimensijas, utt.:

**Nākamo periodu ieņēmumu/izdevumu dokuments**

Numurs 3 Datums 09.05.2018 Tips Izdevumu

Symma 300.00 EUR 300.00 EUR

Periods no 01.05.2018 līdz 31.07.2018 Periodiskums Mēnesis

Partneris OzSoft SIA "OZOLS Software" (40103504019)

Pakalpojums PK.kons Konsultācijas

Fin.kat Pak.Āpkalp Programmatūras apkalpošana

Ja esošajā dokumentā ir veiktas izmaiņas (mainīts periodiskums/dimensijas/periods/utt), tad šīs izmaiņas ielādēt dokumenta saturā iespējams, nospiežot pogu "aizpildīt":

Nākamo periodu ieņēmumu/izdevumu dokuments

**Nākamo periodu ieņēmumu/izdevumu dokuments**

Numurs: 3 Datums: 09.05.2018 Tips: Izdevumu

Summa: 300.00 EUR 300.00 EUR

Periods no: 01.05.2018 līdz: 31.07.2018 Periodiskums: Mēnesis Pārtraukt no: . .

Partneris: OzSoft SIA "OZOLS Software" (40103504819)

Pakalpojums: PK.kons Konsultācijas

Fin.kat: Pak.Apkalp Programmatūras apkalpošana

Projekts:

Līgums:

Pamatojums: Rēķins nr. , 09.05.2018, Iepirkuma dok. Nr. 129

Datums	Summa pv.	Info
31.05.2018	100.00	
30.06.2018	100.00	
31.07.2018	100.00	

Pievienot  
Atvērt  
Dzēst  
Aizpildīt

Saglabāt Atcelt

3 ieraksti Saglabāts: 09.05.2018 14:09 Inese Grafika summa : 300.00

Pēc nepieciešamo korekciju veikšanas, dokumentu nepieciešams saglabāt un apstiprināt!



## Nākamo periodu izdevumu grāmatošana

Turpmākais grāmatošanas process, atbilstoši norādītajam periodiskumam, iespējams no Norēķinos pieejamās atskaites:


### Ozols ► Norēķini ► Atskaites ► Nākamo peirodu ieņēmumi/izdevumi

Filtrā norādot nepieciešamos kritērijus atļasei – iespēja atlasīt ierakstus kopsavilkuma veidā, atlasot uz šo brīdi neiegrāmatotos ierakstus:

**Nākamo periodu ieņēmumi/izdevumi**


Filtra sagatave [Nav]  



☐ Pakalpojums



☐ Datums uz 01.05.2018 



☐ Dok.datums Cits...  no  līdz

☐ Dok.tips

☐ Partneris  

☐ Fin.kat   

☐ Projekts   




☐ Līgums   

☐ Valūta EEK  Igaunijas kronas

☐ Rādīt tikai grāmatotos dokumentus

☒ Rādīt tikai dokumentus bez grāmatojuma

☐ Kopsavilkums

Atskaitē tiek attēloti visi sagatavotie un vēl neiegrāmatotie dokumenti, kurus iespējams ieigrāmatot:

Nākamo periodu ieņēmumi/izdevumi - Ozols - OG

Dati Teksts Dokumenti Atskaites Saraksti Konfigurācija Aprēķins Logs Palīgs(?)

Pārliks Atpakaļ Uz priekšu Pievienot Ātvērt Dzēst Filtrs Meklēt Drukāt Skats Apstiprināt Grāmatot Saistīt Funkcijas Kc

Rādīt tikai dokumentus bez grāmatojuma:

Tips	Periods	Pakalpojums	Partneris	Ieg. dat.	Sāk. dat.	Beigu dat.	Grafika dat.	Sāk. vērt.	Summa pv.	Summa ar.	Summa atl.	Gr
Izdevumu Mēnesis	PK.kons	OzSoft		09.05.2018	01.05.2018	31.07.2018	30.06.2018	300.00	100.00		100.00	
Izdevumu Mēnesis	PK.kons	OzSoft		09.05.2018	01.05.2018	31.07.2018	31.07.2018	300.00	100.00		100.00	

## Grāmatojumu šablona izveide

Lai nodrošinātu automatizētu grāmatošanu, sākotnēji būtu jāizveido grāmatojuma šablons:

**Ozols ▶ Virsgrāmata ▶ Saraksti ▶ Grāmatojumu šabloni**

Grāmatojuma šablons

Darba rež. **NP dokuments (NPN)**

Nosaukums NP dokuments

Rinda	Veids	Summa %	Konts	Fin.kat
1 D	Grāmatojuma šablons			
1 K	Veids	Summa	Summas jauks	
	<b>Virsraksts IV</b>	100.000000 %	[izdevumu]	
	Piezīmes			
	<b>Debets</b>		<b>Kredits</b>	
	Konts	[Grupas izd.]	Konts	[NP izdevumu]
	Fin.kat		Fin.kat	
	Projekts		Projekts	
	Līgums		Līgums	
	Partneris	[Partneris]	Partneris	[Partneris]

Grāmatošana iespējama, izvēloties vienu no grāmatošanas scenārijiem:

1) Atverot izvēlēto dokumentu + spiežot rīku joslā pogu grāmatot:

Dzēst Filtrs Meklēt Drukāt Skats Apstiprināt **Grāmatot** Saistīt Funkcijas Kolonnas Multi

Nākamo periodu ieņēmumu/izdevumu grafika ieraksts

Datums 30.06.2018 Summa pv. 100.00

Parametrs	Vērtība
1. Da	
2. Da	
3. Da	
4. Pē	
5. Pē	
6. Gr	
7. Gr	
8. Da	
9. Gr	
10. At	

**Jauns grāmatojums - NP dokuments(NPN)**

Gr.nr. 1005 Gr.datums 30.06.2018 ☐ Pjevērst uzmanību ☐ Rādīt anulētos

Šablons NP dokuments

Dok.nr. 3 Datums 09.05.2018 Summa 100.00 EUR

Paskaidr. Rēķins nr. , 09.05.2018, iepirkuma dok. Nr. 129

#	Summa	Val.	Summa pv.	DB.konts	CR.konts	DB.partn.	CR.partn.
1	100.00	EUR	100.00	7110	2410	OzSoft	OzSoft

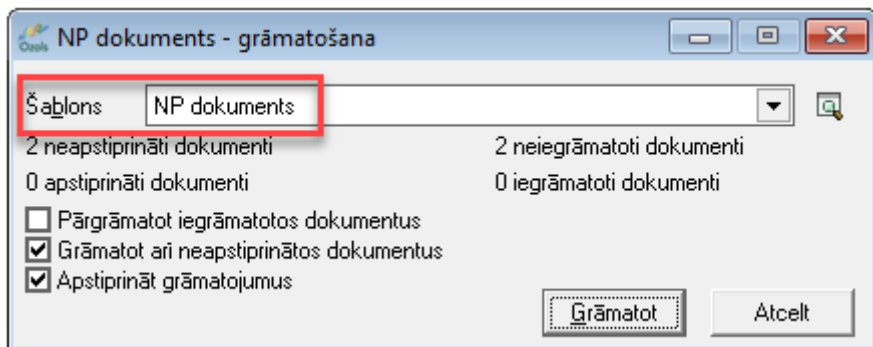
2) Izvēloties multiiezīmēšanu – atzīmēt ierakstus, kurus vēlme grāmatot un iegrāmatot to, izvēloties rīku joslā pieejamo pogu “Funkcijas”:

Dzēst Filtrs Meklēt Drukāt Skats Apstiprināt Grāmatot Saistīt **Funkcijas** Kolonnas Multi iez. Izeja

**Atlasīto/iezīmēto dokumentu grāmatošana**

Tips	Periods	Pakalpojums	Partneris	Ieg. dat.	Sāk. dat.	Beigu dat.	Summa att.	G
Izdevumu Mēnesis	PK.konts	OzSoft		09.05.2018	01.05.2018	31.07.2018	300.00	100.00
Izdevumu Mēnesis	PK.konts	OzSoft		09.05.2018	01.05.2018	31.07.2018	300.00	100.00

Rezultātā būs iespēja izvēlēties sagatavoto grāmatojumu šablonu un atzīmētos dokumentus iegrāmatot:



Kā rezultātā, izveidotie grāmatojumi tiks saglabāti grāmatojumu žurnālā būs pieejami Virsgrāmatā, kā arī atverami no darba režīma:

### Ozols ► Norēķini ► Atskaites ► Nākamo peirodu ieņēmumi/izdevumi

Tips	Periods	Pakalpojums	Partneris	Ieg. dat.	Sāk. dat.	Beigu dat.	Grafika dat.	Sāk. vērt.	Summa pv.	Summa gr.	Summa att.	Gr.datums	Info
Izdevumu Mēnesis	PK.kons	OzSoft		09.05.2018	01.05.2018	31.07.2018	31.05.2018	300.00	100.00	100.00		31.05.2018	R1005
Izdevumu Mēnesis	PK.kons	OzSoft		09.05.2018	01.05.2018	31.07.2018	30.06.2018	300.00	100.00		100.00	..	
Izdevumu Mēnesis	PK.kons	OzSoft		09.05.2018	01.05.2018	31.07.2018	31.07.2018	300.00	100.00		100.00	..	

Revision #4

Created Thu, May 27, 2021 6:16 AM by Inese Vildfanga-Planāre

Updated Fri, Mar 24, 2023 1:28 PM by Anželika Dzvinko