


Noliktavas atskaites

Noliktavas atskaites ir pieejamas: **Ozols** ► **Noliktava** ► **Atskaites**

1. Atlikumi

Nomenklatūras atlikumu atskaiti ir iespējams sagatavot uz noteiktu datumu pēc izvēlētajiem kritērijiem.


Lai izveidotu atskaiti pēc vēlamajiem kritērijiem, rīku joslā jāizvēlās poga  **Filtrs**, kur jāaizpilda nepieciešamos atlasē laukus priekš atskaites.

Dati uz ekrāna tiek parādīti atbilstoši norādītajiem datu atlasē kritērijiem filtra ekrāna formā. Filtru var uzlikt, lai ierobežotu kādu datu parādīšanu uz ekrāna, iegūstot nepieciešamās izdrukas, vai arī ātrāk sameklētu nepieciešamos datus. Filtrs tiek izmantots arī atskaišu sagatavošanā un atsevišķu dokumentu satura aizpildīšanā.

Datu atlasē kritērijus var saglabāt (). Izvēloties izveidoto filtra sagatavi () image not found or type unknown, filtrs tiek automatizēti aizpildīts no filtra sagataves.

Image not found or type unknown

Lai pēc atlasē kritērijiem sagatavotu atskaiti, tad jānospiež poga



Sagatavotajā atskaitē ir iespējams atvērt Nomenklatūras kustības pārskatu, izvēloties

Image not found or type unknown

nomenklatūru un nospiežot rīku joslā pogu



Sagatavotos atskaites datus ir iespējams arī izdrukāt. Lai drukātu datus, rīko joslā jānospiež poga


Image not found or type unknown

 (Ctrl+P), un tad poga



2. Nomenklatūras apgrozījums

Atskaitē atspoguļo nomenklatūru apgrozījumu uz izvēlēto laika periodu.

Lai izveidotu atskaiti pēc vēlamajiem kritērijiem, rīku joslā jāizvēlās poga  , kur jāaizpilda nepieciešamos atlasē laukus priekš atskaites.

Nomenklatūras apgrozījums

Filtra sagatave: [Nav] [vairāk]

☐ Iepirkums [vairāk]

☐ Datums: Šī nedēļa [vairāk] no 17.10.2022 [vairāk] līdz 23.10.2022 [vairāk]

☒ Noliktava: CN [vairāk] Centrālā noliktava

☐ Struktūrv. [vairāk]

☐ Konts [vairāk]

☐ Ražotājs [vairāk]

☐ Grupa [vairāk]

☐ Prece [vairāk]

☐ Cena [vairāk]

☐ Grupēt pēc: ☐ Konts ☐ Nolik ☐ Tips ☐ NomGī ☐ Nomen ☐ Struk

☐ Summēt uz augstāko līmeni

☐ Nerādīt nomenklatūras bez atlikuma

☐ Nerādīt nomenklatūras bez daudzuma atlikuma

☐ Rādīt tikai pakalpojumus

☐ Piegādes nosacījums [vairāk]

☐ Operatīvais krājums: Nē [vairāk]

☐ Iekļaut neapstiprinātos dokumentus

☐ Nerādīt nomenklatūras bez apgrozījuma


☐ Neiekļaut nomenklatūras pārsūtīšanu

[vairāk]

[Sagatavot] [Atcelt]


Image not found or type unknown

Lai pēc atlasē kritērijiem sagatavotu atskaiti, tad jānospiež poga



3. Nomenklatūru kustība

Atskaite paredzēta, lai varētu izsekot katru kustību, kas skar kādu konkrētu nomenklatūru.

Lai izveidotu atskaiti pēc vēlamajiem kritērijiem, rīku joslā jāizvēlās poga  , kur jāaizpilda nepieciešamos atlasē laukus priekš atskaitei.



A screenshot of a software window titled "Nomenklatūru kustība" (Inventory Movement). The window has a standard Windows-style title bar with a close button. Inside, there are several input fields and checkboxes. The "Filtru sagatave" (Filter preparation) section has a dropdown menu showing "[Nav]" and two small icons. The "Noliktava" (Warehouse) section has a dropdown menu showing "CN" and a text field "Centrālā noliktava". The "Prece" (Goods) section has a checked checkbox and a text field "kabelis". The "Datums" (Date) section has an unchecked checkbox and a text field "Cits...". The "Struktūrv." (Structure) section has an unchecked checkbox and a text field. At the bottom right, there are two buttons: "Sagatavot" (Prepare) and "Atcelt" (Cancel).

Image not found or type unknown

Lai pēc atlasē kritērijiem sagatavotu atskaiti, tad jānospiež poga



Revision #2

Created Mon, Oct 17, 2022 7:32 AM by [Anželika Dzvinko](#)

Updated Thu, Oct 20, 2022 1:58 PM by [Anželika Dzvinko](#)