

# Obligātās veselības pārbaudes

Uzsākot darbu ar OVP moduli, sākotnēji nepieciešams pievienot informāciju sarakstos

## Klasifikatoru aizpildīšana

OVP modulī izmantojamās klasifikatorus iespējams aizpildīt no Ozols desktopa aplikācijas:

**Ozols ► Personāla vadība ► Saraksti ► Kaitīgie darba vides faktori**

Nepieciešams ievadīt pārbažu biežumu un atzīmi par to, vai nepieciešams rentgens, katram uzņēmumā iespējamajam riskam vai kaitīgajam faktoram:

The screenshot shows the 'Kaitīgie darba vides faktori' application window. The left sidebar contains a tree view with the following items: Personāla vadība, Atskaites, Dokumenti, Jauns, Saraksti, Amata kvalifikācijas kategorijas, Amati, Amatu grupas, Atvaļinājumu kalendāri, Citas informācijas veidi, Darba laiku grafiki, Iesniegumu veidi, **Kaitīgie darba vides faktori** (highlighted with a red box), Kalendāri, Kalendārs, Kompetences, Notikumu saraksts, Personāla kategorijas, Profesiju klasifikators, Slodzes, and Stāsts. The main area displays a list of factors with their codes and descriptions. A red box highlights the 'Pārbaudes biežums gados' field, and another red box highlights the 'Rentgens' checkbox.

Kods	Nosaukums
1 Kaitīgie fa1.1.1.1.3.	monitāžas un tā savienojumi
1 Kaitīgie fa1.1.1.1.4.	titāns un tā savienojumi
1 Kaitīgie fa1.1.1.1.5.	vanādijs un tā savienojumi
1 Kaitīgie fa1.1.1.1.6.	volframs un tā savienojumi
1 Kaitīgie fa1.1.1.2.	Litijs un tā savienojumi
1 Kaitīgie fa1.1.1.3.	3 Mangāns un tā savienojumi
1 Kaitīgie fa1.1.1.4.	Magnijs un tā savienojumi
1 Kaitīgie fa1.1.1.5.	Niķelis un tā savienojumi
1 Kaitīgie fa1.1.1.6.	Platina grupas metāli, sudrabs, zelts, to savienojumi
1 Kaitīgie fa1.1.1.7.	Retzemju elementi: lantāns; cēzijs
1 Kaitīgie fa1.1.1.8.	Selēns, telūrs un to savienojumi
1 Kaitīgie fa1.1.1.9.	3 Sērs un tā savienojumi, tai skaitā sērogleklis
1 Kaitīgie fa1.1.2.	Antimons un tā savienojumi

**Kaitīgais darba vides faktors**

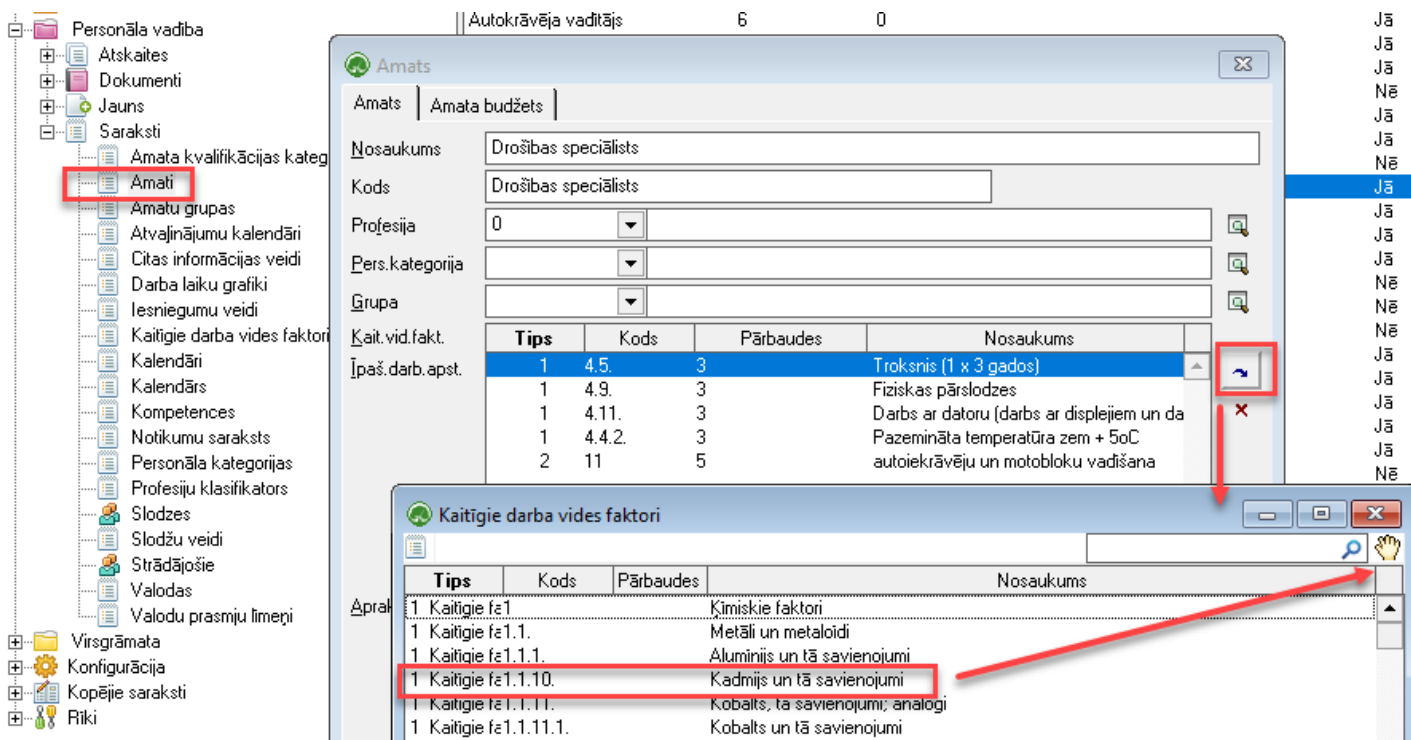
Tips: **Kaitīgie faktori** Kods: 1.1.20.

Nosaukums: Svins, tā neorganiskie un organiskie savienojumi, tai skaitā l...

Pārbaudes periods: 0 ☐ Rentgens

Ierakstu atver ar dubultklikšķi, pārbažu veikšanas biežumu jānorāda gados.

Jāievada katram amatam piesaistītie riski un kaitīgie faktori:



Nospiežot attēlā redzamo datu aizpildes pogu, atvērsies izvēlne ar visiem MK noteikumos norādītajiem riskiem un faktoriem, ko iespējams meklēt logā labajā augšējā stūrī.

Meklētājā sākumā ierakstot simbolu % atbilstība tiks meklēta jebkurā lauka daļā (arī, piemēram, lauka vidū).

Pēc klasifikatoru aizpildīšanas, turpmākais darbs ar OVP moduli, notiks iOzolā.

## OVP karšu pievienošana

**iOzols ▶ Personāla vadība ▶ Veselības pārbaudes ▶ OVP kartes**

Jaunu OVP karti iespējams pievienot, nospiežot pogu "Jauns ieraksts" vai arī no izvēlnes ekrāna labajā pusē:

Jauns - OVP karte

Jauns
Saglabāt
Apstiprināt
Dzēst
Izdrukāt
Definētie lauki

Darbinieks

Dokumenta numurs

Nosūtīšanas datums

Ievadiet personu

Pārbaudes veids
...

Sanitārā gramatiņa +

# Darba vides faktori
Nākamā pārbaude jāveic

# Darba apstākļi
Nākamā pārbaude jāveic

Formas izmēru iespējams pielāgot, izmantojot bultiņas, kas parādās uzbraucot uz formas malām. Nākamajā reizē pievienojot jaunu OVP karti tā atvērsies tik lielā formā kā to samazinājāt / palielinājāt pēdējoreiz lietojot.

OVP kartes aizpildi jāsāk ar darbinieka izvēli - sākot rakstīt darbinieka vārda vai uzvārda fragmentu laukā Darbinieks tiks piedāvāti ieraksti, kas satur šo frāzi. Iespējams lietot arī zem blakus esošās izvēlnes pieejamo pilno darbinieku sarakstu:

Jauns - OVP karte

Jauns
Saglabāt
Apstiprināt
Dzēst
Izdrukāt
Definētie lauki

Darbinieks

Dokumenta numurs

Nosūtīšanas datums

Pārbaudes veids
...

Sanitārā gramatiņa +

Nav reģistrēta

# Darba vides faktori
Nākamā pārbaude jāveic

☐ 4.9. Fiziskas pārslodzes

☐ 5.3. Cits augsts psihoemocionālais stress darbā, tajā skaitā psihoemocionāla pārslodze

# Darba apstākļi
Nākamā pārbaude jāveic

Izvēloties konkrētu darbinieku, tiks ielasīti attiecīgajam amatam nodefinētie darba vides faktori / apstākļi ar atbilstošiem pārbaudes termiņiem. Tā kā nosūtījumu iespējams veidot arī tikai kādam vienam no norādītajiem faktoriem / apstākļiem, pievienojot OVP karti nepieciešams atzīmēt, par kuriem faktoriem / apstākļiem šis dokuments būs:

Jauns - OVP karte

Jauns Saglabāt Apstiprināt Dzēst Izdrukāt Definētie lauki

Darbinieks: Ozoliņš Imants

Dokumenta numurs:

Nosūtīšanas datums: 15.05.2018

Sanitārā gramatiņa +  
Nav reģistrēta

Pārbaudes veids: Periodiskā

Ārpuskārtas  
Periodiskā  
Pirmreizējā

# Darba apstākļi

Nākamā pārbaude jāveic

Tāpat OVP nosūtījumā nepieciešams norādīt Pārbaudes veidu (Ārpuskārtas, Periodiskā, Pirmreizējā).

Pēc OVP kartes datu saglabāšanas iespējams izdrukāt nosūtījumu uz OVP:

OVP karte

Jauns Saglabāt Atcelt apstiprinājumu Dzēst Izdrukāt Definētie lauki

Darbinieks: Ozoliņš Modris

Dokumenta numurs: 391

Pārbaudes veids: Periodiskā

NOTIKOTS

Drukāt

Izdruka: Obligātās veselības pārbaudes karte

Iestādījumi Izdrukas Drukāt

Pēc OVP kartes izdrukāšanas tās statuss no “Ievads” automātiski nomainīsies uz “Norīkots” un attiecīgais ieraksts OVP karšu sarakstā būs iekrāsots sarkans:

OVP kartes

Sanitārās grāmatiņas

+

Atlasīt pēc

Jauns ieraksts

Rādīt

1000

▼

ierakstus

2 ieraksti

Saraksta funkcijas

Jzvārds	Amats	Struktūrvienība	Nosūtījuma datums	OVP veids	Pārbaude veikta	Slēdziens	Statuss	Nākošā pārbaude	Kaitīgie faktori	Sanit.gr.spēkā līdz	Reize n gados	Darba apstākļi
Ozolīnš			05.02.2015	Pirmreizējā	05.02.2015	Atbilst	Veikta pārbaude	05.02.2018	Fiziskas pārslodzes	17.04.2018	3	
Ozolīnš			15.05.2018	Periodiskā			Norikots		Fiziskas pārslodzes	17.04.2018	3	

Pievienojot vēsturiskos dokumentus (OVP kartes, kas izsniegtas pirms pievienošanas datuma), pēc nosūtīšanas datuma ievades un dokumenta saglabāšanas automātiski tiks piedāvāta iespēja pievienot informāciju par pārbaudes rezultātiem:

OVP karte

Norikots

Ozolīnš Modris

391

15.05.2018

Sanitārā grāmatiņa +

Izsniegta: 18.04.2017,

Terminš: 17.04.2018

Pārbaudes veids Periodiskā

# Darba vides faktori

Nākamā pārbaude jāveic

5.1. Nakts darbs

# Darba apstākļi

Nākamā pārbaude jāveic

8 Darbs ar bīstamām iekārtām, kas atrodas zem spiediena, tajā skaitā katliekārtu apkalpošana

2 Darbs, kas tiek veikts vairāk kā 5 m augstumā no grunts, pārseguma vai atbalsta platformas, ja šīm konstrukcijām nav aizsargnožogojuma, vai, darbu veikšanai, nepieciešams iziet ārpus aizsargnožogojuma.

Īpašas pazīmes un ieteikumi darba devējam

Ārsta Vārds Uzvārds

Veselības pārbaudes datums

Rentgena datums

Novērtējums


...

## Sanitāro grāmatiņu pievienošana

Sanitārās grāmatiņas iespējams pievienot OVP kartē zem Nosūtīšanas datuma spiežot uz zaļās “Plus” zīmes:

OVP karte

Norikots **Ozoliņš Modris** 391 15.05.2018

Sanitārā grāmatiņa 

Pārbaudes veids **Periodiskā**


# **Darba vides faktori**

5.1. Nakts darbs

**Jauns - Sanitārās grāmatiņa**

Jauns Saglabāt Apstiprināt Dzēst Izdrukāt Definētie la

Darbinieks: Modris Ozoliņš

\* Izsniegšanas datums: 

Derīguma termiņš līdz: Mai 2018

## Atskaites

Atskaitei par vēsturiskajām un aktuālajām OVP kartēm, kā arī to termiņiem iespējams iegūt sadaļā

**iOzols ▶ Personāla vadība ▶ Veselības pārbaude ▶ Kaitīgie darba vides faktori**

Personāla vadība -> Veselības pārbaudes -> OVP kartes lietojot kādu no pieejamajiem datu filtriem.

Lai iegūtu nepieciešamo atskaites datu izkārtojumu, saraksta labajā augšējā izvēlnē zem **Saraksta funkcijas** -> **Kolonnas** iespējams pielāgot attēlotās kolonnas un to secību:

OVP kartes | Sanitārās grāmatiņas

Atlasīt pēc Uzvārds: Ozoliņš Modris;

Jauns ieraksts Rādīt 1000 ierakstus 2 ieraksti

Uzvārds	Amats	Struktūrvienība	Nosūtījuma datums
Ozoliņš			05.02.2015
Ozoliņš			15.05.2018

**Kolonnas**

**Papildus kolonnas**

- Adrese
- Atlaišanas datums
- Darba dev.piez.
- Personas kods
- Piezīmes
- Rengens
- Rengens veikts

**Kolonnas uz ekrāna**

- Uzvārds
- Nosaukums
- Amats
- Struktūrvienība
- Nosūtījuma datums
- OVP veids
- Pārbaude veikta

**Saraksta funkcij**

Reize n	gados	Darbs apstā
8	3	
8	3	

Ja nepieciešams atlasīt datus par OVP kartēm, kurām šomēnes beigsies derīguma termiņš, jālieto filtru "Nākošā pārbaude":

OVP kartes
Sanitārās grāmatiņas

Atlasīt pēc

×	Uzvārds		
×	Amats		
×	Struktūrvienība		
×	Nosūtījuma datums	no	līdz
×	OVP veids	...	
×	Pārbaude veikta	no	līdz
×	Slēdziens	...	
×	Statuss	...	
×	Nākošā pārbaude	no	līdz
×	Sanit.gr.spēkā līdz	no	līdz

Lai pie atlasītajiem datiem neiekļautu darbiniekus, ar kuriem tuvākā mēneša laikā tiks pārtrauktas darba attiecības (iOzolā ir pievienots un apstiprināts rīkojums par atlaišanu), filtrā jāieliek atzīmi “Nerādīt atbrīvotos darbiniekus (+30d)”.

Ja nepieciešams atlasīt datus par izsniegtajiem OVP nosūtījumiem, kuriem nav atgrieztas OVP kartes (ievadīti dati par veselības pārbaudes rezultātiem), jālieto filtru “Statuss”:


OVP kartes
Sanitārās grāmatiņas

Atlasīt pēc

×	Uzvārds		
×	Amats		
×	Struktūrvienība		
×	Nosūtījuma datums	no	līdz
×	OVP veids	...	
×	Pārbaude veikta	no	līdz
×	Slēdziens	...	
×	Statuss	Tiek norīkots pārbaudei	

Atsevišķu atskaiti par darbinieku Sanitārajām grāmatiņām iespējams iegūt sadaļā:

**iOzols ▶ Personāla vadība ▶ Veselības pārbaude ▶ Sanitārās grāmatiņas**

 **Personāla novērtēšana** **Personāla pašapkalpošanās**

[Algu dati](#) [Darbinieku dati](#) [Iesniegumi](#) [Kandidāti](#)

[Darbinieku portāls](#) \ [Personāla vadība](#) \ [Veselības pārbaudes](#) \ [Sanitārās grāmatiņas](#)

[OVP kartes](#) **Sanitārās grāmatiņas**

[Atlasīt pēc](#)

×

 Darbinieks

×

 Struktūrvienība

×

☐ Rādīt arī atlaisto darbinieku datus

**Atlasīt datus**

Taču dati par sanitārajām grāmatiņām iekļauti arī iepriekš aprakstītajā OVP karšu atskaitē.

Revision #3

Created Wed, Mar 10, 2021 11:38 AM by [Inese Vildfanga-Planāre](#)

Updated Fri, Apr 23, 2021 10:17 AM by [Inese Vildfanga-Planāre](#)