

# Pamatlīdzekļu nolietojuma dokuments

Pamatlīdzekļu nolietojuma dokuments paredzēts pamatlīdzekļu nolietojuma (gan finanšu, gan nodokļu vajadzībām) aprēķināšanai. Nolietojumu iespējams aprēķināt automatizēti pēc lietotāja atlases nosacījumiem izvēlētai pamatlīdzekļu grupai un lietotāja izvēlētam periodam. Dokuments pēc saglabāšanas tiek pievienots Pamatlīdzekļu dokumentu sarakstā.

Pievienojot jaunu dokumentu jāizvēlas pamatlīdzekļu dokumenta veids **Pamatlīdzekļu nolietojuma dokuments**.

The screenshot shows a software window titled "Pamatlīdzekļu nolietojuma dokuments". The window contains a form with the following elements:

- Numurs**: Input field with value "19".
- Datums**: Date picker showing "31.12.2020".
- Apr.noliet.no**: Date picker showing "01.01.2020".
- līdz**: Date picker showing "31.12.2020".
- Paskaidrojums**: Text area with value "Pamatlīdzekļu nolietojuma dokuments".
- Table**: A table with columns: **Inv.num.**, **Nosaukums**, **Atsauce**, **Nol.sum.u.**, **Nol.sum.n.**. The table is currently empty.
- Piezīmes**: Text area for notes.
- Buttons**: "Pievienot" (Add), "Atvērt" (Open), and "Dzēst" (Delete) on the right side of the table.
- Buttons**: "Saglabāt" (Save) and "Atcelt" (Cancel) at the bottom right.
- Status Bar**: Shows "0 ierakstu" (0 records) and "U.v. 0.00; U.n. 0.00".

Jāaizpilda dokumenta virsraksta dati:

**Numurs** - jānorāda pamatlīdzekļa dokumenta numurs. Šis numurs strādājot ar sistēmu tiek piešķirts automātiski pēc iebūvētā numeratora. Visiem pamatlīdzekļu dokumentiem ir viena numerācija.

**Datums** - pamatlīdzekļu dokumenta datums.

**Apr.noliet.no** -

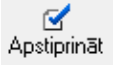
**līdz** -

**Paskaidrojums** - jānorāda dokumenta paskaidrojums.

**Piezīmes** - iespējams norādīt piezīmes par dokumentu, piezīmes domātas tikai grāmatvedim, pamatlīdzekļu atskaitēs šīs piezīmes netiek uzrādītas.

**Saglabāt** - pēc dokumenta datu un pamatlīdzekļu nolietojuma (skat. zemāk Pamatlīdzekļu nolietojuma aprēķināšana) pievienošanas jāspiež šī komandpoga lai saglabātu izveidoto dokumentu.

**Atcelt** - ja lietotājs nevēlas saglabāt veiktās izmaiņas, jāspiež komandpoga Atcelt.

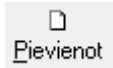
Lai izveidotā **Pamatlīdzekļu nolietojuma dokumenta** dati stātos spēkā obligāti pēc saglabāšanas dokuments ir jāapstiprina ar funkciju: 

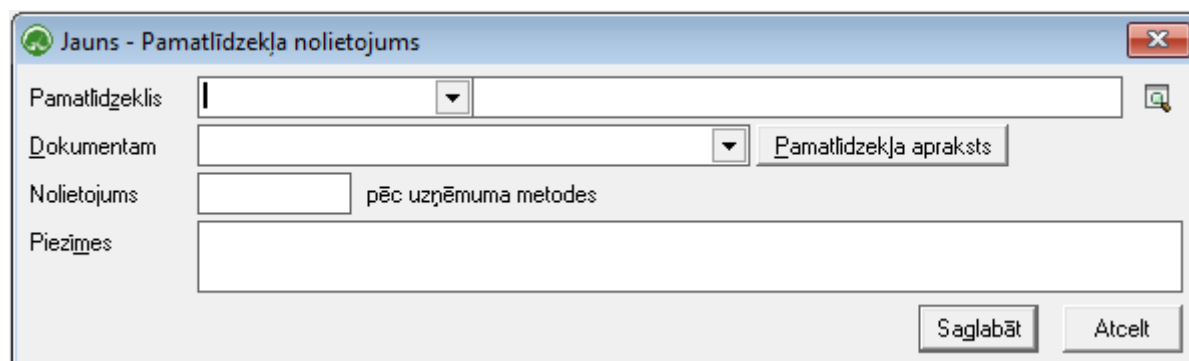
Pēc dokumenta apstiprināšanas Pamatlīdzekļu nolietojuma dokuments ir jānogrāmato.

### **Pamatlīdzekļu nolietojuma aprēķināšana:**

Pamatlīdzekļu nolietojuma dokumentā pamatlīdzekļu nolietojuma aprēķinam ir 2 metodes.

### **Pamatlīdzekļu nolietojuma aprēķināšanas Metode 1:**


Jaunu pamatlīdzekļa nolietojumu pievieno ar funkciju:  Formā Jauns - Pamatlīdzekļa nolietojums laukā Pamatlīdzeklis jāizvēlas pamatlīdzeklis un laukā Nolietojums jānorāda nolietojuma summa manuāli.




**Saglabāt** - pamatlīdzekļa nolietojuma saglabāšana.

**Atcelt** - pamatlīdzekļa nolietojuma atcelšana.

Pamatlīdzekļu nolietojumu iespējams labot atvērtā Pamatlīdzekļu nolietojuma dokumenta formā ar

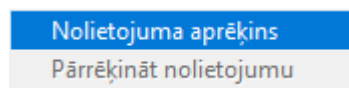
funkciju: 

Pamatlīdzekļu nolietojumu dzēš atvērtā Pamatlīdzekļu nolietojuma ievades dokumenta formā ar

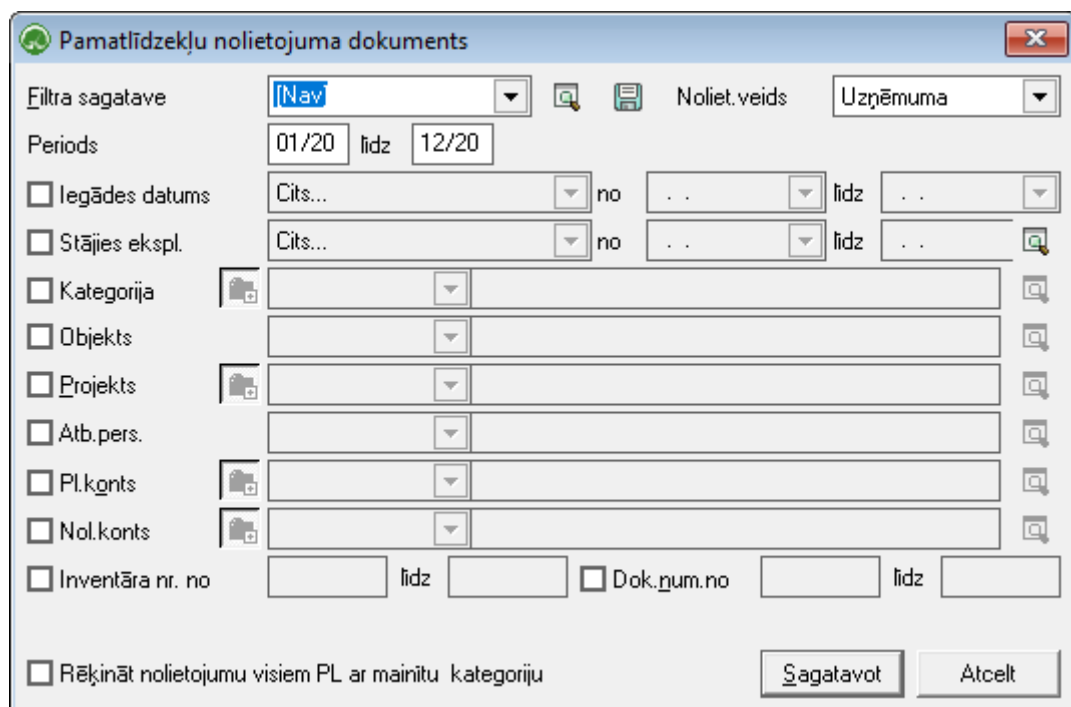
funkciju: 

## Pamatlīdzekļu nolietojuma aprēķināšanas Metode 2:

Pamatlīdzekļu nolietojuma dokumentā jāspiež izvēlne Funkcijas un jāizvēlas funkcija Nolietojuma aprēķins:



Formā **Filtrs - Pamatlīdzekļu nolietojuma dokuments** jānorāda pamatlīdzekļu atlases nosacījumus.

A screenshot of a software window titled 'Pamatlīdzekļu nolietojuma dokuments'. The window contains various input fields and checkboxes for filtering data. At the top, there's a 'Filtru sagatave' section with a dropdown menu showing 'Nav'. Below it, 'Periods' is set to '01/20' to '12/20'. There are checkboxes for 'Iegādes datums', 'Stāties ekspl.', 'Kategorija', 'Objekts', 'Projekts', 'Atb.pers.', 'Pl.konts', and 'Nol.konts', each followed by a dropdown menu. At the bottom, there are checkboxes for 'Inventāra nr. no' and 'Dok.num.no', each followed by two input fields for 'līdz'. A checkbox at the very bottom reads 'Rēķināt nolietojumu visiem PL ar mainītu kategoriju'. On the right side, there's a 'Noliet.veids' dropdown menu showing 'Uzņēmuma'. At the bottom right, there are two buttons: 'Sagatavot' and 'Atcelt'.

Obligāti jānorāda:

- Nolietojuma veids laukā **Noliet.veids**:

**Uzņēmuma** - pamatlīdzekļiem tiks aprēķināts nolietojums finanšu vajadzībām;

**Nodokļiem** - pamatlīdzekļiem tiks aprēķināts nolietojums nodokļu vajadzībām.

- **Periods** - jānorāda periods no līdz. Šajos laukos pirmajās divās zīmēs jānorāda mēnesis, bet aiz slīpsvītras jānorāda gada pēdējās divas zīmes.

**Sagatavot** - veic aprēķinus pēc lietotāja norādītajiem atlasēs nosacījumiem.

**Atcelt** - atceļ aprēķinu veikšanu.

---

Revision #2

Created Fri, Dec 18, 2020 10:08 AM by [Karīna Krūmiņliepa](#)

Updated Fri, Jan 22, 2021 3:29 PM by [Karīna Krūmiņliepa](#)