

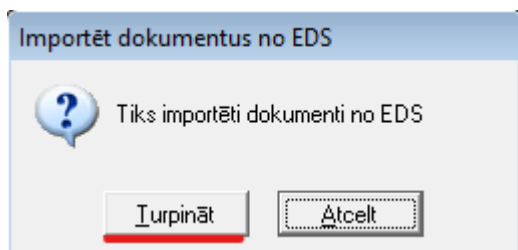
Slimības naudas aprēķins

Slimības naudas aprēķins tiek veikts, balstoties uz sākotnēji ievadīto rīkojumu par slimības lapu Personāla sadaļā, vai arī importētajiem datiem par slimības lapām, no EDS sistēmas.

Ozols ► Algas ► Rīki ► Importēt dokumentus no EDS

Pirms dokumentu importa no EDS, informācija par slimības lapām jā saglabā no EDS sistēmas .xml failā, izvēlētā failu katalogā (iespējams speciāli izveidot mapīti priekš EDS dokumentiem)

Importējot dokumentus no EDS sistēmas - nepieciešams apstiprināt datu importu:



Un norādīt iepriekš saglabāto failu datu importam. Rezultātā tiks parādīts paziņojums par sekmīgu datu importu, vai konstatētajām neprecizitātēm. Importētie slimības lapu dati tiks attēloti Rīkojumu žurnālā:

Ozols ► Personāla vadība ► Dokumenti ► Rīkojumu žurnāls

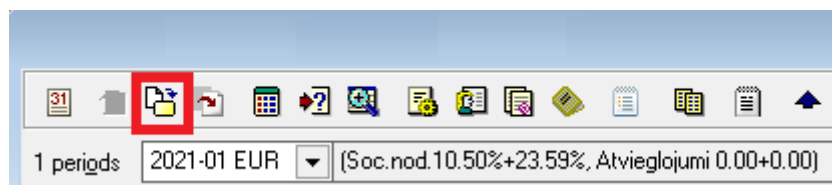
Ja dati tiks ielādēti no EDS sistēmas, tie jau šajā žurnālā būs pieejami. Ja dati netiek ielādēti no EDS sistēmas, nepieciešams izveidot atbilstošu Rīkojuma dokumentu par Slimības apmaksu:

Lai rīkojuma dokuments piedalītos algu aprēķinā, tas obligāti jāapstiprina

Apstiprinot rīkojumu par slimības apmaksu, tiek saskaitītas kopējās slimības dienas pēc apmaksas procentiem un pievienotas slodzes kalendāram.

Ozols ▶ Alga ▶ Dokumenti ▶ Algu aprēķinu žurnāls

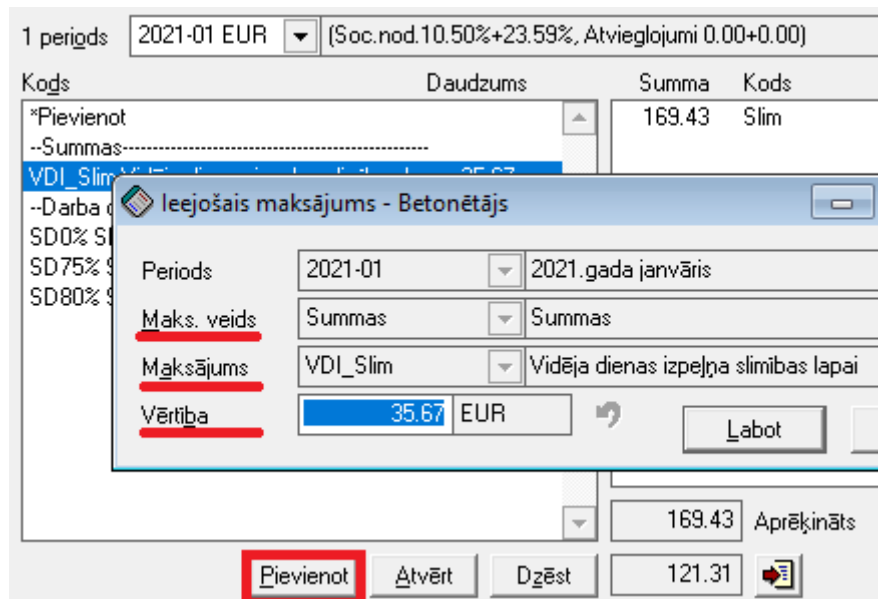
Aprēķinot algu individuāli vienam strādājošajam (neizmantojot automātisko algu aprēķinu caur Alga->Rīki), lai tiktu ielādēti dati par rīkojumiem, jāaizpilda ieejošie dati no slodzes kalendāra



Algu aprēķinā tiks ieliktas slimības dienas atbilstoši aprēķina procentiem un aprēķinātā vidējā izpeļņa dienā.

1 periods 2021-01 EUR (Soc.nod.10.50%+23.59%, Atvieglojumi 0.00+0.00)					
Kods	Daudzums	Summa	Kods	Summa	Kods
*Pievienot		169.43	Slim	30.33	IIN
--Summas--				17.79	Soc_dn
VDI_Slim Vidēja dienas izpeļņa slimības lap	35.67				
--Darba dienas--					
SD0% Slimības dienas 0%	1.00				
SD75% Slimības dienas 75%	1.00				
SD80% Slimības dienas 80%	5.00				

Ja programmā nav datu dienas vidējās izpeļņas aprēķināšanai, lietotājam ir iespēja manuāli pievienot dienas vidējās izpeļņas kodu algu aprēķina kartiņā ieejošajos datos, izmantojot algu aprēķinā pieejamo pogu Pievienot un izvēloties atbilstošo algas kodu:



Revision #6

Created Fri, Feb 5, 2021 8:17 AM by [Inese Vildfanga-Planāre](#)

Updated Mon, Apr 26, 2021 7:09 PM by [Arnis Putniņš](#)