

# Valsts iestādei adresēta e-rēķina nosūtīšana izmantojot Latvija.lv


Lai nodrošinātu valsts iestādei adresēto e-rēķinu nosūtīšanu, iespējams izmantot web pārlūka programmu Latvija.lv

Latvija.lv neļauj vēstulei pielikumā pievienot xml failu, atļauj tikai PDF

Sākotnēji nepieciešams atvērt portālu Latvija.lv un autentificēties Mana Latvija.lv:


<https://latvija.gov.lv/Home/>


**Mana Latvija.lv ▶ E-adreses paskatīte ▶ Rakstīt**, izvēloties veidlapu "Īzveidot e-rēķinu"


 Pēdējā pieslēgšanās portālam 2024.12.16 17:11:36


E-adrese ^

Rakstīt

 Saņemtie

 Nosūtītie

 Melnraksti

 Dzēstie

Manas darbības portālā v

Paziņojumi v

← Rakstīt jaunu ziņu




Kam:


Temats:

Īzveidot e-rēķinu v

Aizpildīt veidlapu

B I U





Ļevadiet ziņu...

Tālāk nepieciešams nospiegt "Aizpildīt veidlapu":



Rakstīt jaunu ziņu

Kam:

Temats:

Izveidot e-rēķinu



Aizpildīt veidlapu

**B**

***I***

**U**



Un augšupielādēt izveidoto xml failu peppol formātā, kas iepriekš [izveidots no Ozols](#):

### E-rēķinu pievienošana

Augšupielādēt rēķina XML

#### Rēķina informācija

Rēķina numurs:\*

Izveidošanas  
datums:\*



07.01.2025

Samaksas  
termiņš:\*



21.01.2025

Atsauce uz  
līgumu:

Ja process noritējis veiksmīgi, tad pielikumā parādās gan XML, gan automātiski tā vizualizācija

#### Ziņojuma pielikumi

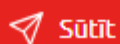
e-rekins\_1035558020.pdf



e-rekins\_10355580...



e-rekins\_10355580...



Sūtīt

Revision #2

Created Tue, Jan 7, 2025 8:46 AM by [Inese Vildfanga-Planāre](#)

Updated Tue, Jan 7, 2025 11:11 AM by [Inese Vildfanga-Planāre](#)