

3) Pārvadājuma plānošana

- Reiss / Ekspedīcija pamatprincipi
- Kā Kravai izveido jaunu Ekspedīciju?
- Prāmju biļetes pievienošana
- Kravu plānošana ekspeditora darba virsmā
- Ko dod sasaiste ar navigācijas sistēmu?

Reiss / Ekspedīcija

pamatprincipi

Kravas pārvadājumu organizēšanai OZOLS TMS ir divas pieejas:

1. **Kravai izveido jaunu Reisu/Ekspedīciju:** Viena vai vairākas kravas, kurām ir jāorganizē transportēšana.
2. **Reisam/Ekspedīcijai pievieno Kravas:** Transportam noteiktā maršrutā tiek pievienotas kravas.

Kravas pārvadājumu var nodrošināt:

1. **Spedition** – Ekspedīcija, jeb kravas pārdošana
2. **Agreement** – Reiss ar ilgtermiņa līguma pārvadātāju
3. **Own trip** – Reiss ar savu transportu
4. **Domestic** – Vietējie pārvadājumi

Jauna Reisa / Ekspedīcijas plānošanu var uzskatīt divos veidos:

1. Izveidot **Klienta pasākumu** ar komandpogu **Pievienot Reisu/eksp.**
2. Uz klaviatūras spiežot funkciju taustiņu **F7** atveras logs **Jauns Reiss/Ekspedīcija**

Papildus pakalpojumiem, piemēram: Kravas apdrošināšana, Pārkraušanas pakalpojumi, Eksporta deklarācija, Muitas pakalpojumi, Dīkstāve, Uzglabāšana noliktavā, u.c. arī tiek formēts kā Reiss/Ekspedīcija. [Uzzini vairāk šeit.](#)

Uzzini vairāk:

[Kā Kravai izveido jaunu Ekspedīciju?](#)

Kā Kravai izveido jaunu Ekspedīciju?

1. Klienta pasūtījuma logs

OZOLS > Kravu pārvadājumi > Dokumenti > Klientu pasūtījumi > [Atver vajadzīgo Pasūtījumu]

1. Iezīmē kravu, kurai jāveido Reiss/ekspedīcija
2. **Pievienot reisu/eksp.**
3. Izvēlas **Jaunā**, ja veido jaunu.
4. Izvēlas **Esošā**, ja Reiss/ekspedīcija jau ir izveidota > Atveras logs, kurā izvēlas atbilstošo reisu.

Klienta pasūtījums - DEMO - 10187

Krava | Nosūtītie e-pasti | Pievienotie faili | Sagatavotie CMR | Kravas pārdošana | Statusu vēsture

Pasūtījuma numurs: 10187 | Pasūtīt datums: 05.04.2022 | Pasūtījuma veids: Krava | Multibooking

Kravas menedžeris: Demo | Klienta reference: | Statuss: Apstiprināts

Klients: | Kontaktpersona: |

Sarunāts uzkrāt: | Kravas nosūtītājs: | Iekraušanas ref.: |

Iekraušanas adrese: | Aizveda: | Aizveda Nr.: |

Sarunāts piegādāt: | Kravas saņēmējs: | Piegādes ref.: |

Piegādes adrese: | Virziens: | Kraušanas tips: |

Piezīmes pārvadātājam: | Iekšējās piezīmes: |

Iepirkumi no klienta: 150.00 EUR | Apmaksa: 30 days | PVN likme: 21% | Rēķinus sūtīt: Pa pastu |

Rēķins klientam: Pasūtījumam rēķins nav izveidots!

Iepakojumi	Izmēri	Bruto	Ldm	Tilpums	Taksāc.sv.	Kravas apraksts
3 Box	L:1.00 W:0.80 H:0.70	1.00	1.680	1850.00		
5 EPLL	L:1.20 W:0.80 H:1.80	2.00	8.640	3700.00		

8pcs; 3.00ldm; 0.00kg; 10.32m3; Chargeable weight: 5550.00kg;

#	Pakalpojums	Iepirkumi	Reisa/Eksp.Nr.	Transporta Nr.	Uzkr.dat.	Pieg.dat.	Rēķ.num.	Izdevumi	POD	Pārvadātājs
10	SE, Vasteras -> FI, Muurla	140.00			12.04.2022	20.04.2022			*	

POD Nr.: | POD saņemts: | Iepirkumi kopā: 150.00, Izdevumi kopā: 0.00, Peļņa: 150.00, Cena/LDM: 50.00, Peļņa/LDM: 50.00

Saglabāts: 07.04.2022 14:25 demo

Saglabāt | Atcelt

2. Atveras logs Jauns - Reiss/ekspedīcija

1. Izvēlas pārvadātāja **Veids: Spedition - Ekspedīcija (kravas pārdošana)**

OZOLS TMS dod iespēju izveidot arī:

- Agreement - ilgtermiņa līgums ar pārvadātāju

- Own trip - Reiss ar savu transportu

- Domestic - Vietējie pārvadājumi

- Ja pārvadātāja mašina jau ir vedusi kravas, ievadot tās numuru automātiski aizpildās Pārvadātāja nosaukums.
- Ja zināms, ievada Pārvadātāju. Lai ievadītu jaunu spiež dubultklikšķi.
- Ja zināms, ievada Pārvadātāja menedžeri. Lai ievadītu jaunu spiež dubultklikšķi.
- Pārvadātāja cena: Summa, kura tiks maksāta Pārvadātājam. Norāda PVN likmi un apmaksas termiņu
- Atzīmē Piekabes tipu (Piemēram – TENT)
- Iekšējās piezīmes pēc vajadzības
- Saglabā un aizver. Ar to Ekspedīcija ir izveidota.

The screenshot shows a software window titled 'Jauns - Reiss/Ekspedīcija' with a menu bar containing 'Pamatdati', 'Finances', 'Cenas aprēķini', 'Reisa izsekošana', and 'Pievienotie faili'. The form contains several input fields and dropdown menus, with eight red circles and numbers highlighting specific areas:

- 1: 'Veids' dropdown menu, currently showing 'Spedition'.
- 2: 'Transporta tips' dropdown menu, currently showing 'Zeme', and the 'Statuss' dropdown menu, currently showing 'Pābrauciens/Aplis'.
- 3: 'Pārvadātājs' dropdown menu, currently showing 'Parvadatājs X'.
- 4: 'Pārvadātāja cena' field, showing '100.00 EUR' and '21%'.
- 5: 'Apmaksa' dropdown menu, currently showing '30 days'.
- 6: 'Piekabes tips' dropdown menu, currently showing 'TENT'.
- 7: 'Iekšējās piezīmes' text field.
- 8: 'Saglabāt' button.

Other visible fields include 'Datums' (07.04.2022), 'Sākums' (checkbox), 'Veids' (S), '262', 'Transp.menedž.' (Demo), 'Pārvad.menedžeris' (Gods Jānis), and 'Mašina/Piek.' (HH 1234/RR 1234). The bottom status bar shows '0 ierakstu' and several '0.00' values.

Nākošais solis:



Transporta Pasūtījums pārvadātājam


Prāmju biļetes pievienošana

Prāmja biļetes var piesaistīt gan **konkrētam reisam**, gan pārdot kā **atsevišķu pakalpojumu**.

1. Prāmja biļetes **pievienošana Reisam / Ekspedīcijai**

1) Atveriet Reiss / Ekspedīcija, kurai nepieciešams pievienot prāmja biļetes:

2) Pēc vajadzības izvēlas **Eksporta prāmis** un spiež  lai pievienotu prāmi vai atvērtu jau esošu; 

3) Pēc vajadzības izvēlas **Importa prāmi** un spiež  lai pievienotu prāmi vai atvērtu jau esošu.

Reiss/Ekspedīcija 1 HGK103/FZ908; Uzars Juris7; 02.05.2022 - 03.05.2022;)

Pamati | Finanšes | Cenas aprēķini | Reisa izsekošana | Pievienotie faili | Papildus apstāšanās

Iepriekš. reiss: w/204; 29.06.2021 - 30.06.2021 Nākamis reiss: Nav ielānots Jauns

Kravas info: Iekr.adr.sk.: 1; Pieg.adr.sk.: 1; 8.00 ldm; 8000.00 kg Transporta tips: Zeme

Datums: 28.04.2022 Sākums: 02.05.2022 00:00 Beigas: 03.05.2022 00:00 Statuss: Eksports

Veids: Agreement Nr. A 20 Mašīnas Nr. HGK103 Piekabe: FZ908

Pārvadātājs: Parvadatajs Z Šoferis: Uzars Juris7

Transp.menedž. Demo Pārvad.menedžeris: Pārvadātāja cena: EUR 21%

Eksporta prāmis: 02.05.2022 20:00 - Tallin-Helsinki, Expenses: 100.00 EUR 2

Importa prāmis: 3

Pievienot prāmi

Atvērt prāmi 02.05.2022 20:00; Tallin-Helsinki

Piekabes tips: Auto

L#	D#	Pasūtījuma Nr.	Apraksts	Klients	LDM	Uzkr.dat.	Pieg.dat.	Iepēmumi	Valūta	Izdevumi	Lok.pieg.	Pelņa	POD	Manager
1	40	10132-EXP	LV-1013, Rīga -> FI-01740, Vant-Uzņēmums 1		8.00	02.05.2022*	03.05.2022*	1800.00	EUR*	1620.00		180.00	*	Demo


Functions

Pievienot

2. Loga **Prāmis** aizpildīšana:

1) **Piesaistīt prāmi Reisam:** aizpilda, ja prāmja biletes attiecas uz konkrētu Reisu;


2) **Mašīnas/Piekabes numurs: jāaizpilda obligāti;**

3) Prāmja maršruts: jāaizpilda obligāti; Ar dubultklikšķi atveras logs **Prāmja maršruts**, kurā 

ievada prasīto informāciju. Ja informācija jau ir ievadīta, tad spiež un izvēlas iepriekš definēto prāmi;

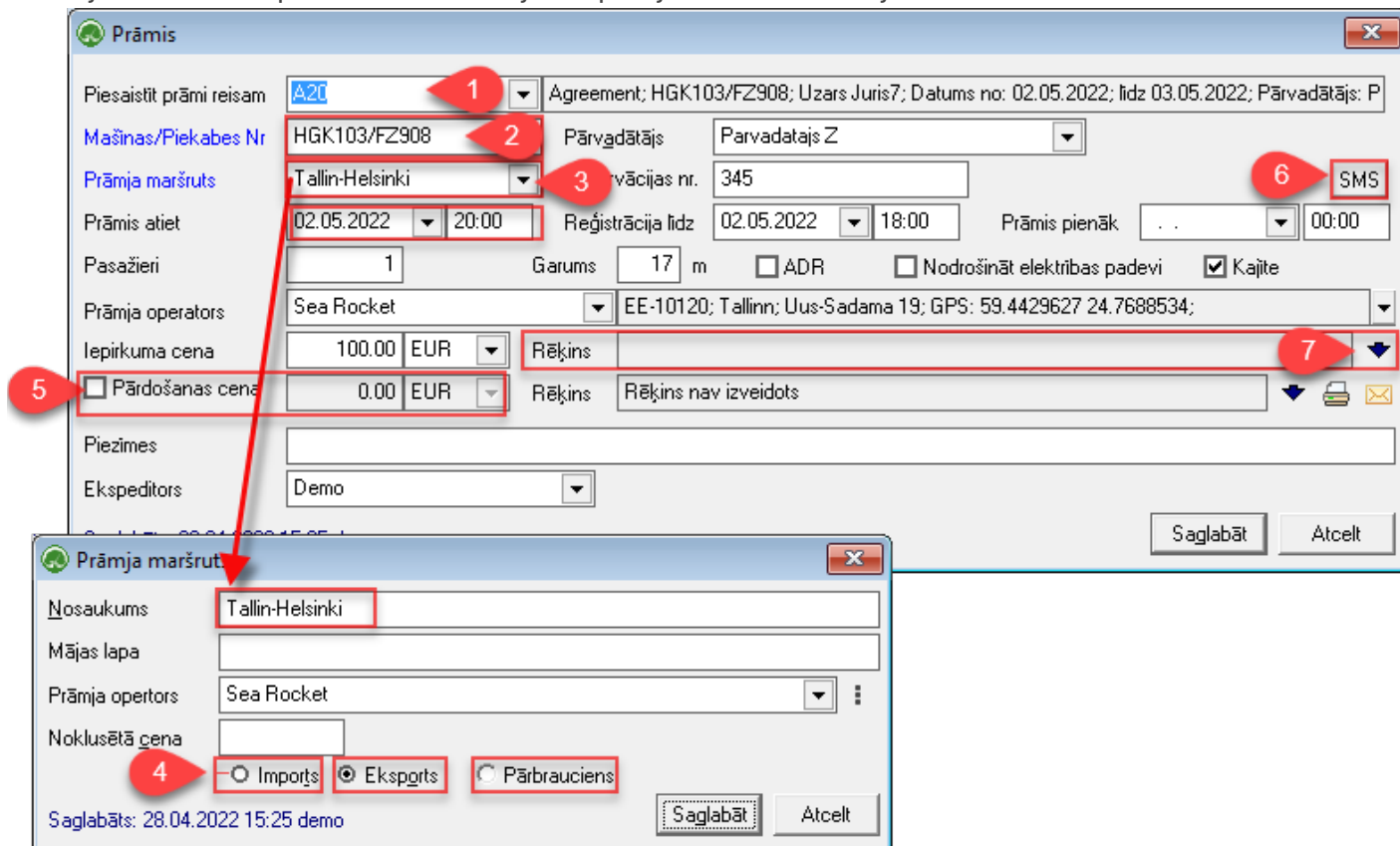
4) **!!! SVARĪGI:** norādīt prāmja virzienu – **Imports, Eksports vai Pārbrauciens;**

5) **Pārdošanas cena:** Šo logu aizpilda, ja prāmja biļete netiek attiecināta uz Reisu, bet tiek pārdota kā pakalpojums, kuram ir jāizstāda rēķins;

7) **SMS šoferim:** nokopēt Prāmja biļetes informāciju sūtīšanai šoferim (Clipboard)


6) Kad pieejams **Rēķins** par biļetēm, to pievieno spiežot  par to aprakstīts [šeit](#);

- Pārējos laukus aizpilda atkarībā no jums pieejamās informācijas.



Prāmis

Piesaistīt prāmi reisam: A20 Agreement: HGK103/FZ908; Uzars Juris7; Datums no: 02.05.2022; līdz 03.05.2022; Pārvadātājs: P

Mašīnas/Piekabes Nr: HGK103/FZ908 Pārvadātājs: Parvadatājs Z

Prāmja maršruts: Tallin-Helsinki Pārvadātāja nr.: 345 SMS

Prāmis atiet: 02.05.2022 20:00 Reģistrācija līdz: 02.05.2022 18:00 Prāmis pienāk: ... 00:00

Pasažieri: 1 Garums: 17 m ☐ ADR ☐ Nodrošināt elektrības padevi ☒ Kajīte

Prāmja operators: Sea Rocket EE-10120; Tallinn; Uus-Sadama 19; GPS: 59.4429627 24.7688534;

Iepirkuma cena: 100.00 EUR Rēķins

☐ Pārdošanas cena: 0.00 EUR Rēķins Rēķins nav izveidots

Piezīmes:

Ekspeditors: Demo

Saglabāt Atcelt

Prāmja maršruts

Nosaukums: Tallin-Helsinki

Mājas lapa:

Prāmja operators: Sea Rocket

Noklusētā cena:

☐ Importē ☒ Eksports ☐ Pārbrauciens

Saglabāts: 28.04.2022 15:25 demo Saglabāt Atcelt

Uzzini vēl:

- Kā pievienot **Rēķinu** par Prāmja biļetēm?
- Prāmju biļetes **dzēšana**

Kravu plānošana ekspeditora darba virsmā

Lai reģistrētos klienta pasūtījumus jeb kravas būtu viegli pievienot atbilstošajiem aktīvajiem reisiem, OZOLS TMS ekspeditora darba virsmā ir izveidota sadaļa **Plānošana**.

Plānošanas loga **A** sarakstā redzami **aktīvie reisi**. Aktīvie reisi ir tie, kuriem ir iespējams pievienot kravas. Ja Reisa statuss ir Piegādāts vai izrakstīti rēķini, tas šajā sarakstā netiks iekļauts. Virs reisu saraksta ir vairāki filtri, kuri palīdz atlasīt interesējošos reismus

Plānošanas loga **B** sarakstā redzamas **pasūtījumi, kuri nav pievienoti nevienam reisam**.

1. Lai nokļūtu **Plānošanas logā**, atveriet OZOLS TMS un spiediet Funkciju taustiņu **F8**. **Tad** izvēlieties sadaļu **Plānošana**
2. Lai kravu pievienotu reisam, atzīmējiet vēlamo reisu, tad iezīmējiet pasūtījumus un spiediet pogu **Pievienot reisam >>**
3. **Meklēt** logs dod iespēju atlasīt kravas pēc kāda parametra. Lai meklētu izvērsti, sāciet ierakstu **ar % zīmi**
4. **No** un **Uz** logi dod iespēju atlasīt kravas pēc pasta indeksiem
5. Lai atvieglotu darbu, iespējams atzīmēt arī citus kravas parametrus

Pārīks

Atpakaj

Uz priekšu

Pievienot

Filtrs

Apstiprināt

Dzēst

Multiiez.

Kolonnas

Funkcijas

Saistīt

Drukāt

Mail

Skats

Grāmatot

Mani darbi

Izeja

Ekspeditors

Demo

Klientu pasūtījumi

Pakalpojumi

Reisi

Mašīnas

Piegādes caur termi

Reisu izsekošana

Aktīvāšu kalendārs

Pārvadātāju analīze

Ienāk termiņā

Aizved no termiņa

Mašīna

Mašīnas Reiss

Mašīnas Prāmis

Meklēt

Statuss

Imports; Eksports; Sakrauts; Pārbraucis

Izskats

Pādejš uzkrāšana

Piekabes tips

Sākas	Reisa Nr.	Vilcējs, Piekabe	Kravas	Brīvie LDM	Bruto	Iepakojumi	Piezīmes	Pārvadātājs	Ekspedit.
15.03.2022	TS275	FF-162	LV-3018, Ozolnieki (Loaded) -> Demo		2400	6.40ldm		DSV Transport	Demo
01.10.2022	TS275	CEC299/FT642	!Empty in: LV-1083, Rīga (Last delivery place)					Parvadātājs X	Demo
09.12.2022	TS27	LT7170/Z2604	LV-2131, Rīga -> Demo		0.00ldm			Demo	Demo

Pievienot reisam >>

Meklēt

%

No

uz

Termināls

Sagrupēt termiņa pasūtījumus

Nerādīt domestic piegādes

Nerādīt kravas kuras jākrauj pēc

3

dienām

Gatava no	Uzkrāt	Piegādāt	Svarīgi	LDM	Bruto	Cena	Klients	Pādejš piegāde	Eksped.	Kravas Nr.
12.04.2022	SE, Vāstera	FL Muurila		3.00		430.00	7 WAYS LOGISTICS		Demo	K10187
31.05.2022	B-1931, Machelen "Cargo Brussels	LV-2108, Skulte		3.70	4800	1000.00	Company1		Demo	K10198/1
01.06.2022	B-1000, Bruxelles	LV-2108, Skulte	FIX L	4.00	300	2000.00	Company1		Demo	K10199
28.07.2022	B-1000, Bruxelles	LV-1034, Rīga				2000.00	Cloud		Demo	K10205
05.09.2022	SE, Vāstera	LV-3456, Aizpute				1635.88	Karavella Demo		Demo	K10210
10.10.2022	S-190 60, Stockholm-Arlanda	LV-1067, Rīga		0.40		2300.00	abc		Demo	K10216
10.10.2022	LV-3018, Ozolnieki									
21.10.2022	D-69117, Heidelberg									

Reiss/Ekspedīcija: TS27 (LT7170/Z2604; 09.12.2022 - 09.12.2022;)

Pamatdati

Finances

Cenas aprēķini

Reisa izsekošana

Pievienotie faili

Kravas info

Iekr.adr.: 2; Pieg.adr.: 3; 0.00 ldm 0.00 kg

Transporta tips

Zeme

Datums

05.07.2022

Sākums

09.12.2022

00:00

Beigas

09.12.2022

00:00

Statuss

Eksports

Veids

Spedition

Nr.

5

27

Mašīna/Piek.

LT7170/Z2604

Pārvadātājs

Demo

Transp.menedž.

Demo

Pārvad.menedžeris

Veldre Jānis

Cena pārvadātājam

Apmaksa

Dokumentus sūtīt uz

Eksports

Pārbraucis/Apji

Imports

Saplānots

Sakrauts

Piegādāts

Izrakstīti rēķini

Transporta menedžera e-pastu

Ko dod sasaiste ar navigācijas sistēmu?

1. Reisu plānošanas logā var redzēt
 1. Mašīnas atrašanās vietu (Pasta indeksu un pilsētu),
 2. Laiku un km līdz nākamajai kraušanās adresei,
 3. Kartē var redzēt reisa maršrutu un vietu kur tai brīdī atrodas mašīna
 4. Var redzēt cikos ir sākta darba diena un cik stundas ir nobraukts konkrētajā dienā
2. Automātiska kravas statusa maiņa
 1. Tuvojoties iekraušanās vai piegādes adresei kravai tiek nomainīts status uz "Tuvojas iekraušanas adresei" vai "Tuvojas piegādes adresei",
 2. Ja mašīna atrodas iekraušanas vai piegādes adresē, tad kravas status automātiski nomainās uz "Ieradies kraušanās adresē" vai "Ieradies piegādes adresē",
 3. Var redzēt cik ilgi mašīna stāv iekraušanas vai piegādes adresē,
 4. Sistēmā tiek reģistrēti Ieradies kraušanas adresē pēc GPS datums un laiks
3. Šoferu aplikācijā
 1. Tiek parādīta mašīnas atrašanās vieta,
 2. Laiku un km līdz nākamajai kraušanās adresei
4. Klientu portālā
 1. Klients online režīmā redz kravu statusu maiņas
 2. Iespēja parādīt kravas/mašīnas atrašanās vietu

Mašīna izmanto MAPON navigācijas sistēmu

1. Reisa spidometra nolasīšana reisa sākumā un beigās kā arī nobrauktie km reisā pēc GPS

2. Komandējuma naudas aprēķins sadalījumā pa valstīm
3. Dienas sākumā Ozols sistēmā katrai mašīnai piesaistām korekto šoferi