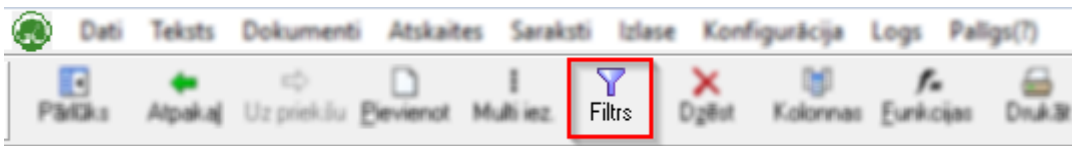


Filters






Gandrīz visām OZOLS sadaļām ir iespēja uzstādīt filtru, lai atlasītu vajadzīgo informāciju. Filtrs atrodas rīku joslā.


Ja atverot k?du no OZOLZ TMS sada??m netiek r?d?ti visi ieraksti, p?rliecinieties ka no iepriekš?j?s lietošanas reizes nav palicis iesl?gts k?ds no filtriem.


- Lai atrastu dokumentu pēc numura, pietiek ja ievada **pēdējos divus numura ciparus**.
- Ieraksta priekšā liekot **% zīmi**, iespējams atlasīt pēc daļēja numura vai nosaukuma.
- Lai atlasītu **vairākus pasūtījuma numurus**, tos ieraksta laukā “Meklēt numuru(us)” **atdalot ar komatu**.
- **Atzīme** ☒ ieslēdz konkrēto filtru


Klientu pasūtījumi


Filtra sagatave [Nav]  



☒ Meklēt numuru(us) 10,12,15 



☐ Statuss 1 Nav nosūtīts rēķins 


☐ Statuss 2 Piegādāts; Nokavēta apmaks 


☐ Izejošais rēķins Nav izrakstīts 


☐ Kravas menedžeris Demo 


☐ Klients Demo  


☐ Pārvadātājs ab moto  





☐ Nosūtītājs 


☐ Uzkr.adr.pasta ind. 

☐ Imp./Eksp. Imports 

☐ ADR 

☐ Brīdinājumi 

☐ Datums pasūtījuma  Cits...  no  līdz 

☐ Reisa veids Spedition 

☐ Mašīna HH 1234

Sarakstā parādīt pirmos tk ierakstus

Filtrā iebūvētā funkcija **Meklēt** dod iespēju ievadīt papildus meklēšanas kritērijus. Par meklēšanas iespējām vairāk [šeit](#).

Revision #11

Created Wed, Jun 15, 2022 1:14 PM by [Janis Veldre](#)

Updated Tue, Oct 25, 2022 6:44 AM by [Janis Veldre](#)