


# Kredītrēķins izejošam rēķinam

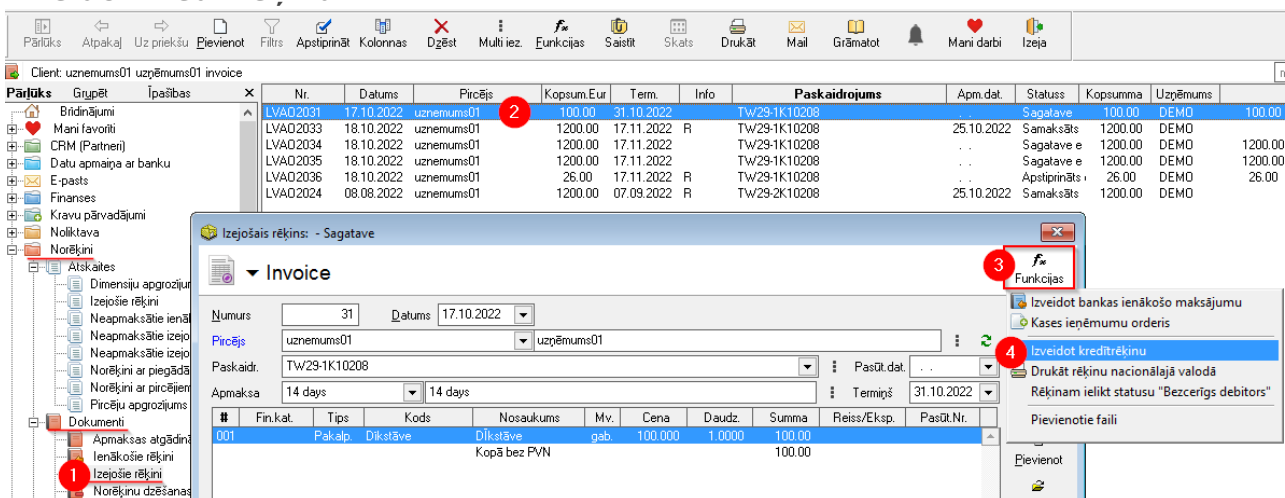
Saturs:

1. Kredītrēķina izveidošana izejošam rēķinam
2. Norēķinu dzēšanas akts izejoš? rēķina kredītrēķinam
3. Kur OZOLS uzglabā norēķinu dzēšanas aktus kredītrēķiniem?

## 1. Kredītrēķina izveidošana izejošam rēķinam

Lai izejošam rēķinam izveidotu kredītrēķinu jāveic sekojošas darbības:

1. Atver **Izejošos rēķinus**
2. Atrod rēķinu, kuram ir jāreģistrē kredītrēķins un atver to
3. Izejošā rēķina logā spiež **Funkcijas**  un
4. **Izveidot kredītrēķinu**



5. Atvērsies jauns logs - **Kredītrēķins**. Šajā logā var ierakstīt kredītrēķina numuru
6. pēc vajadzības piezīmes un citu informāciju.
7. Saglabā kredītrēķinu

Izejošais rēķins: - Sagatave

**Kredītrēķins**

Numurs: **5** 40 Datums: 25.10.2022

Pircējs: uzņēmums01 uzņēmums01

Paskaidr.: KREDĪTRĒĶINS RĒĶINAM: LVA02031 Pasūt.dat.: ...

Apmaksa: 14 days 14 days Terminš: 08.11.2022

#	Fin.kat.	Tips	Kods	Nosaukums	Mv.	Cena	Daudz.	Summa	Reiss/Eksp.	Pasūt.Nr.
001		Pakalp.	Dīkstāve	Dīkstāve	gab.	-100.000	1.0000	-100.00		
				Kopā bez PVN				-100.00		

Daudzums: 1.0000 Summa: -100.00 EUR Kurss: 1.000000000 Summa: -100.00 EUR




Menedžeris: Demo Nosūtīts: 25.10.2022 ☐ Sūtīt rēķinu tikai pa e-pastu Saņēma: 25.10.2022

Piezīmes: **6**

**7** Saglabāt Atcelt

2 ieraksti Saglabāts: 25.10.2022 14:40 demo LV Swed EUR





## 2. Norēķinu dzēšanas akts izejošā rēķina kredītrēķinam


1. **Izejošo rēķinu** sarakstā ir redzams gan **izejošais rēķins**, gan šī rēķina **kredītrēķins** (ar negatīvu summu)
2. Ar **Multiselect**  un turot taustiņu **Ctrl** ar peli iezīmē abus rēķinus
3. Funkcijas 
4. Izvēlas **Izveidot norēķina dzēšanas aktu**. Kad atveras jaunā akta logs, to **Saglabā**
5. Ja nepieciešams, rēķinus apstiprina spiežot 


Client: uzņēmums01 uzņēmums01 invoice

**Pārūks** Gruppēt Īpašības

Nr.	Datums	Pircējs
40KR	25.10.2022	uzņēmums01
LVA02031	17.10.2022	uzņēmums01
LVA02033	18.10.2022	uzņēmums01
LVA02034	18.10.2022	uzņēmums01
LVA02035	18.10.2022	uzņēmums01
LVA02036	18.10.2022	uzņēmums01
LVA02024	08.08.2022	uzņēmums01


**5**  **2**  **3**  **4** 


**1** 


**4** 


Atlasīto/iezīmēto dokumentu grāmatošana


- Izveidot apmaksas atgādinājuma aktu
- Izveidot bankas ienākošo maksājumu
- Izveidot norēķina dzēšanas aktu**
- Importēt maksājumus no bankas
- Rēķinu saraksta izdruka grāmatvedim
- Rēķinu eksports priekš citas grāmatvedības sistēmas
- Atlasīto/iezīmēto iezīmēto rēķinu izdruka (pdf)
- Mainīt rēķina nosūtīšanas datumu

**1** 

**2** 

**3** 

**4** 

**5** 

## 3. Kur OZOLS uzglabā norēķinu dzēšanas aktus kredītrēķiniem?

Izveidotais akts ir atrodams sadaļā Norēķinu dzēšanas akti

Diagram illustrating the process of creating a bill of exchange (Norēķina dzēšanas akts) in a software application.

The interface shows a list of bills (Norēķini) on the left sidebar, with the "Norēķinu dzēšanas akti" (Bill of Exchange) section highlighted (1).

The main window displays the "Norēķina dzēšanas akts" (Bill of Exchange) form, which includes fields for:

- Numurs (Number): 6
- Datums (Date): 25.10.2022
- Partneris (Partner): uzņēmums01
- Summa (Sum): EUR
- Pamatojums (Justification): Rēķins nr. C40KR, LVA02031

The "Norēķini" (Bills) table is visible below the form, showing the following data:

Datums	Numurs	Veids	Dok	Sum.(EUR)	Sum.vē	Dok.summa	Vk	Paskaidrojums
17.10.2022	LVA02031	RRD		100.00	100.00	100.00	EUR	TW29-1K10208
25.10.2022	C40KR	RRD		-100.00	-100.00	-100.00	EUR	KREDITRĒĶINS RĒĶINAM: LVA02031

The "Norēķini" (Bills) table is also visible in the background, showing the following data:

Numurs	Datums	Veids	Partneris	Summa	Valūta	Nenosegts	Info
2	25.10.2022	PNDA	7 WAYS LOGISTICS		EUR		
3	25.10.2022	PNDA	uznemums01	2400.00	EUR	R	Invoice No.
5	25.10.2022	INDA	7 WAYS LOGISTICS		EUR	R	Rēķins nr. 23, 900
6	25.10.2022	PNDA	uznemums01		EUR		Rēķins nr. C40KR, LVA02031

The "Norēķini" (Bills) table is also visible in the background, showing the following data:

Numurs	Datums	Veids	Partneris	Summa	Valūta	Nenosegts	Info
2	25.10.2022	PNDA	7 WAYS LOGISTICS		EUR		
3	25.10.2022	PNDA	uznemums01	2400.00	EUR	R	Invoice No.
5	25.10.2022	INDA	7 WAYS LOGISTICS		EUR	R	Rēķins nr. 23, 900
6	25.10.2022	PNDA	uznemums01		EUR		Rēķins nr. C40KR, LVA02031

The "Norēķini" (Bills) table is also visible in the background, showing the following data:

Numurs	Datums	Veids	Partneris	Summa	Valūta	Nenosegts	Info
2	25.10.2022	PNDA	7 WAYS LOGISTICS		EUR		
3	25.10.2022	PNDA	uznemums01	2400.00	EUR	R	Invoice No.
5	25.10.2022	INDA	7 WAYS LOGISTICS		EUR	R	Rēķins nr. 23, 900
6	25.10.2022	PNDA	uznemums01		EUR		Rēķins nr. C40KR, LVA02031

Revision #11

Created Tue, Oct 25, 2022 11:51 AM by Janis Veldre

Updated Tue, Nov 5, 2024 11:55 AM by Janis Veldre