

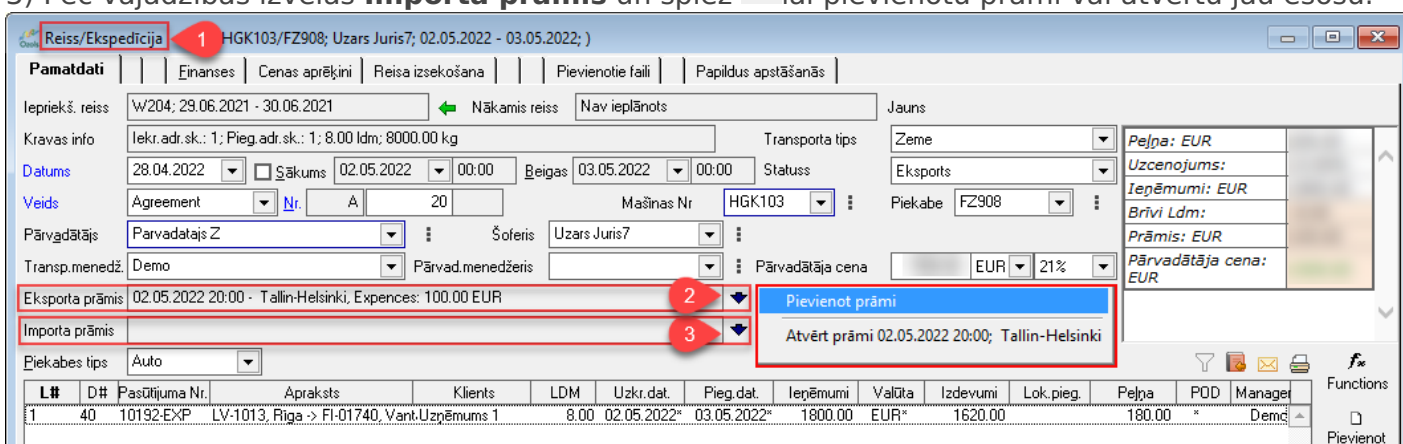


Prāmju biļetes pievienošana


Prāmja biļetes var piesaistīt gan **konkrētam reisam**, gan pārdot kā **atsevišķu pakalpojumu**.

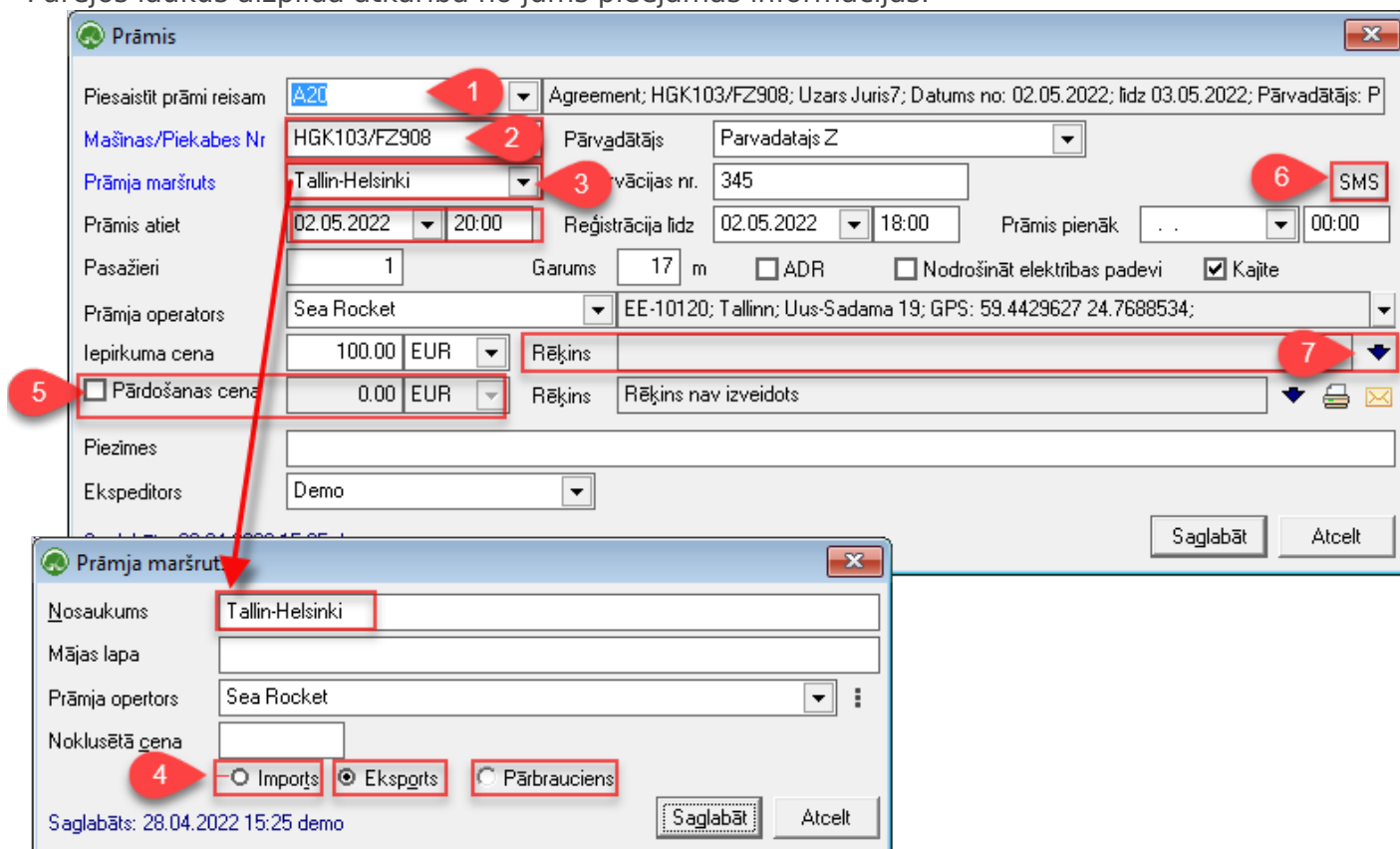
1. Prāmja biļetes pievienošana Reisam / Ekspedīcijai

- 1) Atveriet Reiss / Ekspedīcija, kurai nepieciešams pievienot prāmja biļetes;
- 2) Pēc vajadzības izvēlas **Eksporta prāmis** un spiež  lai pievienotu prāmi vai atvērtu jau esošu;
- 3) Pēc vajadzības izvēlas **Importa prāmis** un spiež  lai pievienotu prāmi vai atvērtu jau esošu.



2. Loga **Prāmis** aizpildīšana:

- 1) **Piesaistīt prāmi Reisam:** aizpilda, ja prāmja biļetes attiecas uz konkrētu Reisu;
 - 2) **Mašīnas/Piekabes numurs:** jāaizpilda obligāti;
 - 3) Prāmja maršruts: jāaizpilda obligāti; Ar dubultklikšķi atveras logs **Prāmja maršruts**, kurā ievada prasīto informāciju. Ja informācija jau ir ievadīta, tad spiež , un izvēlas iepriekš definēto prāmi;
 - 4) **!!! SVARĪGI:** norādīt prāmja virzienu – **Imports, Eksports vai Pārbrauciens**;
 - 5) **Pārdošanas cena:** Šo logu aizpilda, ja prāmja biļete netiek attiecināta uz Reisu, bet tiek pārdota kā pakalpojums, kuram ir jāizstāda rēķins;
 - 7) **SMS šoferim:** nokopēt Prāmja biļetes informāciju sūtīšanai šoferim (Clipboard)
 - 6) Kad pieejams **Rēķins** par biļetēm, to pievieno spiežot , par to aprakstīts [šeit](#);
- Pārējos laukus aizpilda atkarībā no jums pieejamās informācijas.



Prāmis

Piesaistīt prāmi reisam: Agreement: HGK103/FZ908; Uzars Juris7; Datums no: 02.05.2022; līdz 03.05.2022; Pārvadātājs: P

Mašīnas/Piekabes Nr: Pārvadātājs:

Prāmja maršruts: Pārvadātāja nr.:

Prāmis atiet: Reģistrācija līdz: Prāmis pienāk:

Pasažieri: Garums: m ☐ ADR ☐ Nodrošināt elektrības padevi ☒ Kajīte

Prāmja operators: EE-10120; Tallinn; Uus-Sadama 19; GPS: 59.4429627 24.7688534;

Iepirkuma cena: Rēķins:

☐ Pārdošanas cena: Rēķins:

Piezīmes:

Ekspeditors:

Prāmja maršruts

Nosaukums:

Mājas lapa:

Prāmja operators:

Noklusētā cena: ☐ Imports ☒ Eksports ☐ Pārbrauciens

Saglabāts: 28.04.2022 15:25 demo

Uzzini vēl:

- [Kā pievienot Rēķinu par Prāmja biļetēm?](#)
- [Prāmju biļetes dzēšana](#)