

Reisa izmaksu pievienošana

Lai iegūtu Reisa rentabilitātes rādītājus, nepieciešams reisam pievienot visas attiecināmās izmaksas.

Ozols būtiski atvieglo izdevumu uzskaiti un rentabilitātes aprēķinus uzņēmumiem, kas pārvadājumos izmanto savu transportu.

REISS AR SAVU TRANSPORTU

1. **Fiksētās** izmaksas

1.1. Fiksēto izmaksu pievienošana no Excel faila

2. **Mainīgās** izmaksas

2.1. Mainīgo izmaksu pievienošana manuāli

2.2. Mainīgo izmaksu imports no Excel faila

2.3. Jauns mainīgo izmaksu (čeku) importa šablons

3. **Šoferā** neto alga un algas nodokļi

3.1. Šoferā neto alga

3.2. Algas nodokļi

4. **Avansa** norēķini

5. **Remontu** izdevumi

1. FIKSĒTĀS IZMAKSAS

Fiksētās izmaksas tiek aprēķinātas katrai automašīnai atsevišķi un uz reisu tiek attiecināta tikai daļa no tām – par periodu no iepriekšējā reisa beigu datuma līdz aktuālā reisa beigu datumam.

1. OZOLS TMS fiksētie izdevumi tiek pievienoti uz noteiktu termiņu, tādēļ tie atrodami sarakstā “Termiņu veidi”.

Ozols > Kravas pārvadājumi > Saraksti > Termiņu veidi

2. Šeit var pievienot arī ar izmaksām nesaistītus termiņus.

Ozols > Kravu pārvadājumi > Atskaides > Mašīnas un piekabe

Visiem termiņiem pieejama atgādinājuma funkcija, kas neļaus aizmirst datumus, kad jāatjauno līgumi, apdrošināšana, auto tehniskā apskate, u.c.

Mašīna vai piekabe

Numurs LV1111 **Kods** **Statuss** Brīvs

TRL tips Truck **Vasarā** 0.00 l/100km **Īpašnieks**

Modelis Scania R450 **Ziemā** 0.00 l/100km **Lizingaņēmējs**

VIN numurs VFH123123789456a **Pašmasa** 8898 kg **Turētājs**

Tehn.pases nr. VF7897897 **Pilna masa** 18000 kg **Ekspedīcija**

Tehn.pas.izd.dat 10.05.2019 **Krāvesība** 0 kg **Pārvadātājs** Cloudex

Izlaiduma gads 2017 ☐ ADR mašīna **Izmeši** Euro 5 **Mašīnas telefona Nr.** 20388388

Krāsa balta

LDM 0.00 **Maksas ceļu kastes** ☒ Ir digitāls REF temperatūras rādītājs

Iegādes datums .. **Stāties ekspl.** .. **Iegādes vērtība** 0.00

Noraksts .. **Der.liet.beig.dat.** ..

Lizinga līgums

Piezīmes

1

Pirmdokumenti | Grāmatojumi | Dokumenti/Termiņi | Izdevumi | Plānošana | Pievienotie faili | CMR apdrošināšana

Numurs	Veids	Partneris	No	Līdz	Piezīmes	Nākamā maiņa pēc
LV1111	Licence		02.08.2018	01.08.2019	Sum per day: 0.2328;	
LV1111	CMR apdrošināšar		23.03.2018	23.03.2019	Sum per day: 1.3661;	
LV1111	OCTA		02.05.2019	01.05.2020	Sum per day: 4.3715;	
LV1111	KASKO		02.05.2019	01.05.2020	Sum per day: 1.9125;	
LV1111	Lizings		01.01.2019	31.12.2019	Sum per day: 45.2054;	
LV1111	Taho sertifikāts		02.03.2019	01.03.2020	Sum per day: 0.0655;	
LV1111	TA		12.03.2019	13.03.2020	Sum per day: 0.8695;	
LV1111	Riepu fonds		01.01.2018	..	Sum per 1km: 0.0300;	
LV1111	Sajūgs			
LV1111	Degvielas karte		..	21.07.2020	4565; BP	

2

Saglabāt **Atcelt**

Saglabāts: 25.07.2019 12:52 cloudex

Jauns - Termiņš

Numurs: LV1111 Scania R450 VFH123123789456a

Veids: 3 TIR

Termiņš līdz: 4 25.12.2019

Piezīmes:

5

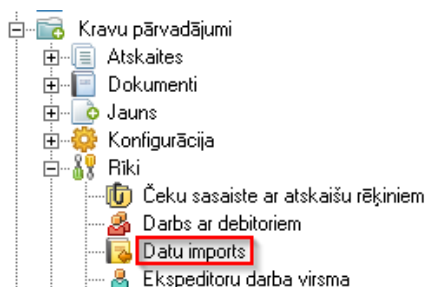
Saglabāt Atcelt

1.1. FIKSĒTO IZMAKSU PIEVIENOŠANA NO EXCEL FAILA

Pirmais solis: pārbaudīt importa šablonu.

Jāizmanto šablonu, kas konfigurēts kā zemāk redzamajā attēlā!

Ozols > Kravu pārvadājumi > Rīki > Datu imports



Datu imports

Veids: Mašīnu/Piekabju Termiņi un karšu numuri

Template: Termiņu imports

File: Browse

Konfigurācija

Import Cancel

Konfigurācija importam no xls

Veids: Mašīnu/Piekabju Termiņi un karšu numuri

Kartes tips:

Nosaukums: Termiņu imports

Apraksts:

Lauks Ozolā	Kolonna no	Konstante
TermType	A	
TruckNo	B	
TermDateFrom	D	
TermDate	E	
km		
CardNumber	C	
Price	F	
Partner		
MonthSum		

Saglabāts: 08.07.2019 15:22 cloudex

Saglabāt Atcelt

Otrais solis: sakārtot datus Excel failā

Svarīgi:

- datus Excel failā grupē 6 kolonnās – atbilstoši zemāk redzamajam paraugam.
- pirmajā rindā jābūt kolonnu nosaukumiem
- starp minētajām 6 kolonnām nedrīkst būt citas tukšas kolonnas
- tipu nosaukumiem precīzi jāatbilst definētajiem :
- datumus jānoformē formātā – dd.mm.yyyy

	A	B	C	D	E	F
1	type	carNumber	documentNumber	startDate	endDate	sum
2	OCTA	AA111	AA15162	19.03.2019	18.06.2019	1 340.00
3	OCTA	EE222	BB12132	12.04.2019	12.07.2019	454.80
4	leasing	AA111	6516156	14.03.2019	15.03.2023	49 622.35
5	leasing	EE222	6516519	14.03.2019	15.03.2023	49 622.35
6	Technical inspection	AA111	WE18T066279981	21.11.2018	22.11.2019	319.52
7	Technical inspection	EE222	WE18T066280115	26.11.2018	27.11.2019	319.52
8	KASKO	AA111		20.03.2019	19.03.2020	1 164.96
9	KASKO	EE222		12.04.2019	11.04.2020	1 164.96
10	CMR insurance	AA111		14.03.2019	13.03.2020	254.55
11	CMR insurance	EE222		14.03.2019	13.03.2020	254.55
12	TAHO Certificate	AA111		12.02.2018	12.02.2020	49.00
13	TAHO Certificate	EE222				
14	Navigation	AA111				8.30
15	Navigation	EE222				8.30

Trešais solis: Datu imports

kad viss sagatavots, atliek norādīt importējamā faila atrašanās vietu datorā (Browse) un veikt datu importu.

The screenshot shows a dialog box titled "Datu imports". It has three main input fields: "Veids" with a dropdown menu showing "Mašīnu/Piekabju Termiņi un karšu numuri", "Template" with a dropdown menu showing "Termiņu imports", and "File" with a text box containing "C:\IMPORT\TermiņiUnFixIzmaksas.XLS". To the right of the "File" field is a "Browse" button. Below the "File" field are two buttons: "Import" and "Cancel". A red circle with the number "1" is placed over the "Browse" button, and a red circle with the number "2" is placed over the "Import" button.

2. MAINĪGĀS IZMAKSAS

Mainīgās izmaksas pārsvarā veido čeki, kas saņemti no degvielas uzpildes stacijām:

- Degviela
- AdBlue
- Maksa par ceļiem
- u.c.

2.1. MAINĪGO IZMAKSU PIEVIENOŠANA MANUĀLI

Arī mainīgās izmaksas var pievienot manuāli vai arī var importēt no Excel.

Ozols > Kravu pārvadājumi > Dokumenti > Reisi/ekspedīcijas > [ŠOFERA ATSKAITE]

Reiss/Ekspedīcija - 19436 (12.06.2019 - 17.06.2019)

Pamats dati | | | **1 Šofera atskaite** | Pievienotie faili |

Izbraucot Atgriežoties Nobrauktie, km

Spidometra rādītājs (km) 0 0 0 f_w

GPS kilometri

Starpība (km) 0

Degviela bāķā (l) 0.00 0.00 0.00 EUR

Nopirkta degviela (l) 0.00 (šoferis)

Izlietotā degviela (l) 0.00 Vid. (l/100km) 0

Piezīmes 12.06-17.06 = 6d
28.3l/100km = 70eur/d
6*70=420 eur
-69.83 eur (degviela Neste no 12.06)
=420-69.83 = 350.17 eur

Šofera alga 420.00 EUR

Atskaites statuss

2 šofera alga 0.00 EUR

Šoferis:
Atlikums uz 11.06.2019: 1227.85 EUR
Avansu norēķini: 31.14 EUR (3 čeki)
Aprēķināta alga: 420.00 EUR (0 maksājumi)
Atlikums uz 17.06.2019 23:59: 1678.99 EUR

Izdevumus sagrupēt pa pakalpojumiem

2 x Lizings: 327.91 EUR (12 gab.)
2 x OCTA: 26.14 EUR (12 gab.)
2 x Pakalpojums: 4.00 EUR (2 gab.)
1 x Prāmis no ES dalībvalstīm: 658.46 EUR (1 gab.)
1 x Riepu fonds: 0.00 EUR (0 km)
1 x Stāvvietā: 5.14 EUR (1 gab.)

Dienas nauda: 6 dienas: 276.00 eur

Datums no	Datums līdz	Valsts	Dienas	Norma	Kopā Eur	Dienas st.	Nakts st.	Info
12.06.2019	14.06.2019	Denmark	3	46.00	138.00			
15.06.2019	17.06.2019	Germany	3	46.00	138.00			

Reisa izdevumi

Čeka Nr.	Datums	Daudz.	Karte	Valūta	Izdevumi	Izdevumi Eur	PVN	Kopā	Kopā EUR	Valsts	Piegādātājs	Iepirkumi	Izd.tips	Info
3	17.06.2019	1.00	Avansa izdevi	EUR	11.00	11.00		11.00	11.00	LT	LT		Exp	R
41804427	13.06.2019	1.00	* Pārskaitījums	EUR	658.46	658.46		658.46	658.46	LT	DFDS		Exp	R
	17.06.2019	1.00	FIX	EUR	1.40	1.40		1.40	1.40	LV			Exp	
	17.06.2019	6.00	FIX	EUR	15.53	15.53		15.53	15.53	LV			Exp	
	17.06.2019	6.00	FIX	EUR	25.48	25.48		25.48	25.48	LV			Exp	
	17.06.2019	6.00	FIX	EUR	0.66	0.66		0.66	0.66	LV			Exp	
	17.06.2019	6.00	FIX	EUR	4.65	4.65		4.65	4.65	LV			Exp	
	17.06.2019	6.00	FIX	EUR	69.67	69.67		69.67	69.67	LV			Exp	
	17.06.2019	6.00	FIX	EUR	258.24	258.24		258.24	258.24	LV			Exp	
	17.06.2019	6.00	FIX	EUR	5.73	5.73		5.73	5.73	LV			Exp	
	17.06.2019	1.00	Algu nodokļi	EUR	42.60	42.60		42.60	42.60	LV			Exp	
	15.06.2019	4.00	Eurovawag	PLN	259.00	60.89		259.00	60.89	PL			Exp	
	16.06.2019	23.83	EasyTrip	EUR	5.83	5.83		5.83	5.83	PL	EASYTRIP		Exp	
	13.06.2019	1.00	Toll Collect	EUR	17.85	17.85		17.85	17.85	DE			Exp	
2837	12.06.2019	70.00	NESTE	EUR	60.57	60.57		60.57	60.57	LV			Exp	

Kopā: 2439.78 EUR + PVN: 0.00 EUR = 2439.78 EUR;

Saglabāts: 02.07.2019 19:03

Saglabāt Atcelt

4 ieraksti 26.87 30 213.00 3 610.00 2 859.76 0.00 750.24

2 Čeku
3 Šofera algu
Pievienot
Dzēst
Kopēt
Grāmatot

2.2. MAINĪGO IZMAKSU IMPORTS NO EXCEL FAILA

Pirmais solis: Sagatavo šablonu

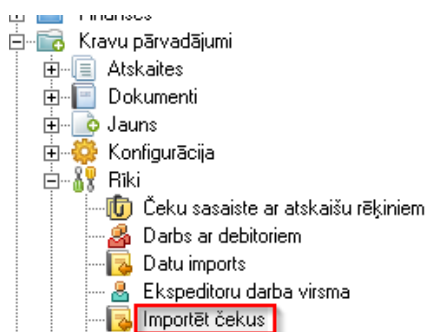
Pārbaudīt importa rīku (šablonu). Ja nepieciešams, jāveic labojumus, lai šablonā būtu norādīti katram datu laukam atbilstošā kolonna.

Obligātie lauki šablonā:

- auto numura zīmei (ja automašīnai norādīta degvielas karte, tad pietiek ar kartes numuru)
- čeka/transakcijas datums
- darījuma valsts
- produkta/pakalpojuma tips (degviela, ceļi, AdBlue, u.c.)
- daudzums
- summa
- valūta

Lai veiktu šablona konfigurāciju OZOLS TMS:

OZOLS > Kravu pārvadājumi > Rīki > Importēt čekus



Konfigurācija importam no xls

Veids: Reisu čeku imports

Kartes tips: Eurowag

Nosaukums: EuroWag_Fuel_AdBlue

Apraksts:

Lauks Ozolā	Kolonna no	Konstante
TruckNo	C	
CardType		
CardNumber	D	
ChequeNumber		
ChequeDateTime		
ChequeDate	A	dmy
ChequeTime	B	hh:mi
CountryCode	H	
ProductCode		
ProductName	F	
Amount	E	
CurrencyCode	N	EUR
Sum	L	

Saglabāts: 17.06.2019 15:21 cloudex

Saglabāt Atcelt

Šablonam jābūt konfigurētam atbilstoši Excel failam.

Paraugā var redzēt, ka šablonā datu laukam 'SUM' norādīts kolonnas nosaukums 'L', un arī importējamā Excel failā 'Total price (excl VAT)' atrodams kolonnā 'L'. Šādi jāaskaņo visus obligātos laukus.

	A	B	C	D	E	F	G	H	I	J	K	L	M	N	O
1	Date	Time	Number plate	Card	Quantity	Fuel	Fuel station	Country	Odo	Price / l (excl VAT)	Price / l (incl VAT)	Total price (excl VAT)	Total price (incl VAT)	Currency	Invoiced
2	20.05.2019	12:05:14	KA4123	789663030509360	352.41	Diesel	Eurowag - Krzywa	DE	9	0.979	1.20417	345.01	424.37	EUR	Yes
3	21.05.2019	15:28:41	KO1133	789663030509378	359.79	Diesel	Diesel24 - Vomp	AT	0	0.916	1.10836	329.57	398.78	EUR	Yes
4	21.05.2019	15:28:41	KO6789	789663030509378	670.57	AdBlue	VIADA - Pasvalio raj.	LT	0	0.916	1.10836	50.00	100	EUR	Yes
5	21.05.2019	19:29:24	HA1993	789663030509162	400.02	Diesel	VIADA - Pasvalio raj.	LT	0	0.916	1.10836	366.42	443.36	EUR	Yes

Nereti pirkumu pārskati, ko sagatavo degvielas uzpildes stacijām, satur daudz kolonnu un liekas informācijas, tādēļ šablonu jāveido uzmanīgi!

Lai visi izdevumi veiksmīgi tiktu piesaistīti reisiem, Excel failā **katrā** izmaksu rindā obligāti jābūt norādītam:

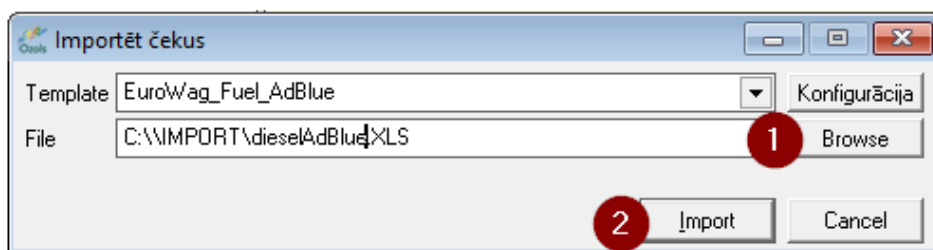
- auto numura zīmei VAI pirkumu kartes numuram (kartei jābūt piesaistītai konkrētajam auto)
- čeka/transakcijas datums
- darījuma valsts
- produkta/pakalpojuma tips (degviela, ceļi, AdBlue, u.c.)
- daudzums
- summa
- valūta

Programma atpazīst, ja tiek veikta precizētu dokumentu atkārtota importēšana. Šādā gadījumā netiek veidoti dublikāti, bet gan iepriekš importēto čeku vērtības tiek atjaunotas.

Vienlaicīgi jābūt uzmanīgiem, lai visi no jauna importējamie čeki būtu unikāli atšķirīgi un lai Ozols programma tos neuzskatītu par precizējumiem kādiem jau iepriekš importētiem čekiem.

Otrais solis: čeku imports

Kad viss sagatavots, atliek norādīt importējamā faila atrašanās vietu datorā (Browse) un veikt čeku importu.



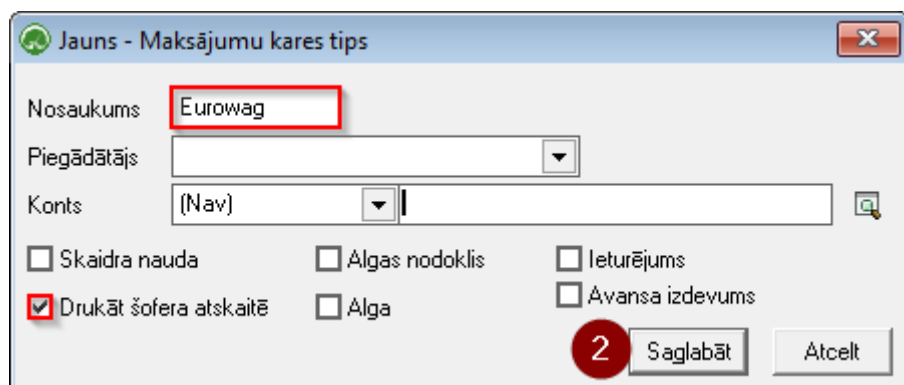
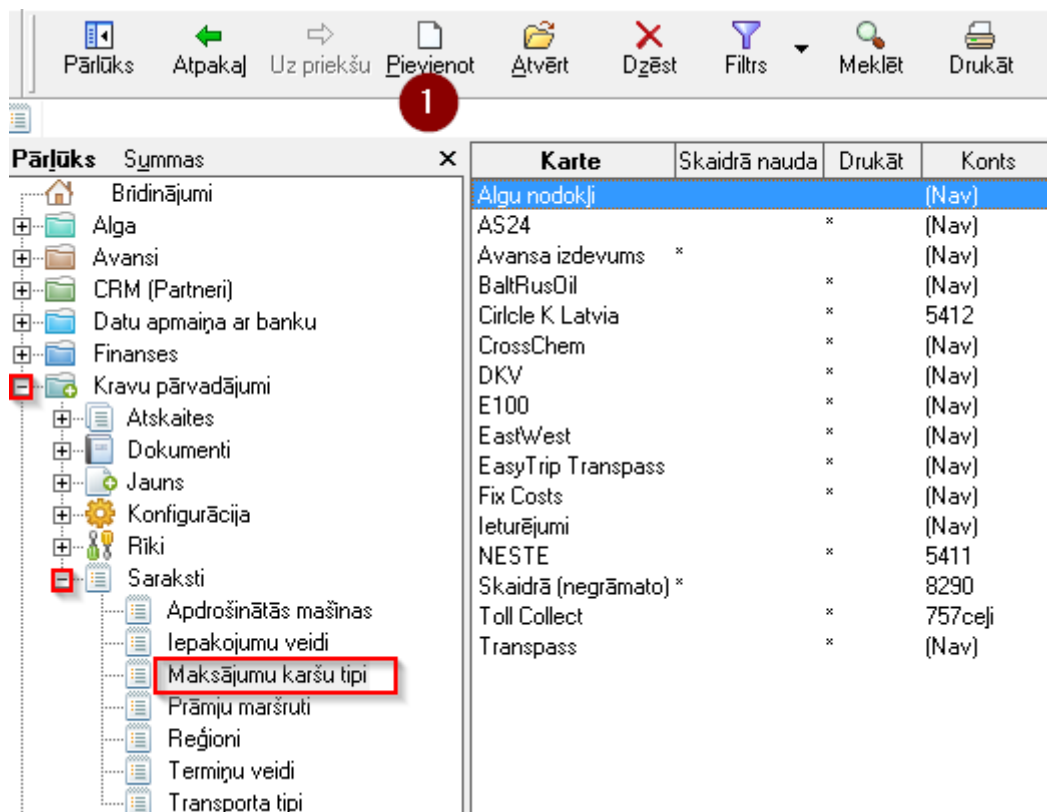
2.3. JAUNS MAINĪGO IZMAKSU (ČEKU) IMPORTA ŠABLONS

Visbiežāk transporta uzņēmumi izmanto vairāk nekā vienu degvielas uzpildes staciju, kā arī

norēķinās par maksas ceļiem ar dažādu starpnieku palīdzību. Katrs pakalpojumu sniedzējs čeku atskaites sagatavo atšķirīgi, tādēļ nepieciešams katram nodefinēt savu izmaksu karti un savu šablonu.

Pirmais solis: Pārliciecināties, ka eksistē kartes tips un nepieciešamības gadījumā izveidot jaunu.

Ozols > Kravu pārvadājumi > Saraksti > Maksājumu karšu tipi

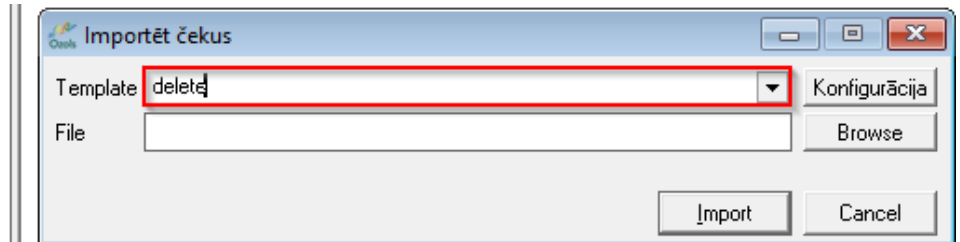
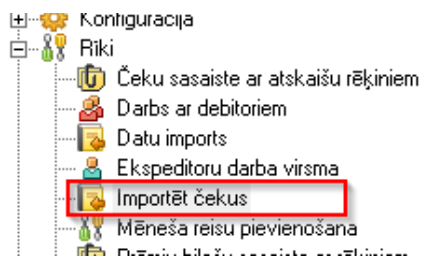


Kad norādīts nosaukums un atzīme par iekļaušanu Šoferu atskaitē, jāizvēlas 'Saglabāt'.

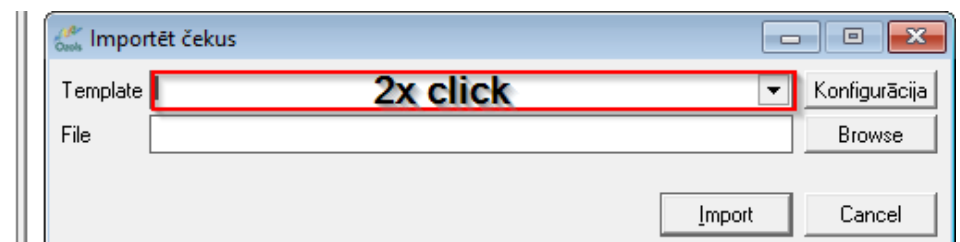
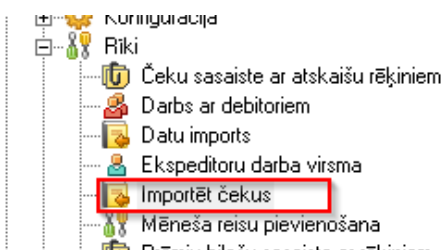
Otrais solis: jauna šablona izveide

Ozols > Kravu pārvadājumi > Rīki > Importēt čekus

Lai izveidotu jaunu importa šablonu, jāatver sadaļa "Importēt čekus" un jāizdzēš viss teksts, kas redzams "Template" lodziņā



Tukšā "Template" lodziņā ar peles dubultu klikšķi ir jāatver jauna veidne.



Tālāk jānorāda šablona veids – **Reisu čeku imports** un papildus jautājuma lodziņā tas jāapstiprinā ar **'Yes'**

Jauns - Konfigurācija importam no xls

Veids: Reisu čeku imports

Kartes tips: Eurowag

Nosaukums: Import_Eurowag

Apraksts:

Lauks Ozolā	Kolonna no	Konstante

1 Saglabāt Atcelt

Kad izvēlēts arī kartes tips un jaunā šablona nosaukums, spiež pogu **Saglabāt**.

Trešais solis: jaunā šablona konfigurēšana

Atkārtoti jāatver jaunizveidoto šablonu un jānorāda, kurā Excel kolonnā norādīts *preces nosaukums*, *auto numurs*, *valūta*, utt.

Konfigurācija importam no xls

Veids: Reisu čeku imports

Kartes tips: Eurowag

Nosaukums: Import_Eurowag

Apraksts:

Lauks Ozolā	Kolonna no	Konstante
TruckNo	B	
CardType		
CardNumber	A	
ChequeNumber	L	
ChequeDateTime	F	
ChequeDate		
ChequeTime		
CountryCode	E	LV
ProductCode		
ProductName	G	
Amount	H	
CurrencyCode	K	
Sum	J	-21%
VATSum		
TotalSum		
VATRate		
Notes	D	

Saglabāt Atcelt

Šablona 'konstantes' **nav obligātas**, tomēr ir noderīgas brīžos, kad importējamais Excel fails neatbilst nozares standartiem, vai arī dažās rindās trūkst datu, piemēram:

- Ja Excel failā vairākās rindās nav norādīts valsts kods – šablonā **CountryCode** norādīt konstanti '**LV**' un līdz ar to VISIEM importētajiem čekiem tiks norādīts valsts kods 'LV'.
- Ja Excel failā nav norādīta pirkuma summa bez PVN – šablonā **Sum** laukam jāpievieno konstanti '**-21%**'

	A	B	C	D	E	F	G	H	I	J	K	L	M
1	pirkumi laika periodā no 01.07.2019 līdz 15.07.2019												
2	Datums: 26.07.2019 10:43												
3	Kartes numurs	Kartes markējums	Lietotājs	DUS nosaukums	Valsts	Pirkuma laiks	Preces nosaukums	Daudz.	Cena	Kopā	Valūta	Čeka numurs	Norēķina veids
4	90000100	KF 2222		DUS GRENTĀLE	LV	14.07.2019 21:35	Dizeldegviela	480.360	1.1080	532.239	EUR	494979	Kredits
5	90000200	KF 3333		DUS GRENTĀLE		13.07.2019 21:35	Dizeldegviela	300.020	1.1080	332.422	EUR	494978	Kredits
6	90000300	KF 4444		DUS LIEPĀJA		12.07.2019 13:25	AdBlue	45.000	0.3680	16.560	EUR	37119	Kredits
7	90000400	Juris Roks		DUS LIEPĀJA		12.07.2019 09:16	Melna kafija 290ml	1.000	1.6200	1.620	EUR	523257	Nauda

TruckNo – mašīnas numura zīme. Pēc šī lauka programma nosaka, uz kuru auto jāattiecina izmaksas.

CardNumber – ja mašīnai piesaistīta pirkumu karte, tad programma var identificēt auto pēc šī

numura.

ChequeDateTime – šo izmanto, ja čeka datums un laiks ir norādīti vienā kopējā Excel rūtiņā.

Iespējamās konstantes	Piemērs	Paskaidrojums
dmys	12.07.2019 09:16:35	Datums un laiks vienā rūtiņā
xls_number	43658.5590277778	Datums un laiks šifrēts Excel stilā

ChequeDate – čeka / transakcijas datums ir obligāts, lai varētu identificēt reisu, uz kuru jāattiecina izdevumus.

Iespējamās konstantes	Piemērs	Paskaidrojums
dmy	25012019 vai 25.01.2019	
ymd	20190125 vai 2019.01.25	
mdy	01252019 vai 01.25.2019	
ddmonyy	25.jan 19	
xls_number	43658	Datums šifrēts Excel stilā
shortYear	250119 vai 25.01.19	

ChequeTime – čeka / transakcijas laiks.

Iespējamās konstantes	Piemērs	Paskaidrojums
hh:miAMPM	01:30 PM	
hh:mi	13:30	
hhmi	1330	

CountryCode – valsts kods ir obligāts

Iespējamās konstantes	Paskaidrojums
LV, LT, PL,	Valstu nosaukumu saīsinājumi

ProductName – preces/pakalpojuma nosaukums ir obligāts

Iespējamās konstantes	Paskaidrojums
<u>Ozols > Norēķini > Saraksti > Pakalpojumi</u>	Norādot konstanti pie preces/pakalpojuma nosaukuma, tā tiks attiecināta uz VISIEM ierakstiem excel failā.

Amount – daudzums ir obligāts

Iespējamās konstantes	Paskaidrojums
-----------------------	---------------

1	Norēķinos par maksas ceļiem, pirkuma apjoms vienmēr ir 1.
---	------------------------------------------------------------------

CurrencyCode – valūta jānorāda obligāti. Ja visi pirkumi veikti vienā valūtā, bet tā nav norādīta.

Iespējamās konstantes	Paskaidrojums
EUR, CZK, PLN, ...	Konstantes laukā var norādīt tikai vienas valūtu kodu.

Sum – pirkuma summa bez PVN ir obligāts lauks.

Iespējamās konstantes	Paskaidrojums
-21%	Ja Excel failā norādīta tikai pirkuma summa ar PVN, tad var šos ierakstus samazināt par 21%, pievienojot konstanti.

3. ŠOFERA NETO ALGA UN ALGAS NODOKĻI

Kā atsevišķa izdevumu kategorija tiek izdalīta darba samaksa šoferiem. Šie izdevumi visbiežāk tiek pievienoti manuāli katram reisam atsevišķi, turklāt šoferu neto alga un algu nodokļi tiek pievienoti atsevišķi.

3.1. ŠOFERA NETO ALGA

(darba samaksa pēc nodokļu nomaksas – ‘alga uz rokas’)

Ozols > Kravu pārvadājumi > Dokumenti > Reisi/ekspedīcijas > [ŠOFERA ATSKAITE]

Algas tiek pievienotas līdzīgi, kā tiek pievienoti pirkumu čeki – atver konkrēto reisu, izvēlas Šofera atskaiti un izmanto pogu Pievienot / Šofera algu.

Šofera darba samaksas pievienošanas brīdī, sistēma parāda vidējo degvielas patēriņu reisā, kā arī degvielas normas. Tādejādi menedžeris var izvērtēt šofera sniegumu un nepieciešamības gadījumā pievienot piemaksas vai ieturējumus.

Pirkumi skaidrā naudā visbiežāk šoferim tiek kompensēti reizē ar algas izmaksu. Izdevumi tiek pievienoti **Šofera atskaitē**.

Ozols > Kravu pārvadājumi > Dokumenti > Reisi/ekspedīcijas > [ŠOFERA ATSKAITE]

Reiss/Ekspedīcija - W16 (HH 5678/TT 1234; 20.08.2019 - 26.08.2019)

Pamatlai

Finances

Kravu piegādes secība

Šoferu atskaite

Šoferu atskaite (REF)

Pievienotie faili

Papildus apstāšanās

Izbraucot

Atgriežoties

Nobrauktie, km

Izbraucot

Atgriežoties

Ref. stundas

Spidometra rādītājs (km)

451172

453541

2369

1Ref. stundas

0

0

0

GPS kilometri

0

2Ref. stundas

0

0

0

Starpība (km)

2369

Iztērēts Ref.(litr)

0.00

Izbraucot

Atgriežoties

Starpība

Iztērēts apsīdei (litr)

0

Degviela bākā (l)

450.00

450.00

0.00

EUR

Nopirkta degviela (l)

700.00

! (šofers)

Izlietotā degviela (l)

700.00

Vid./l/100km

29.55

Šoferu alga

250.00

EUR

Piezīmes

Atskaite statuss

Counted

2 šoferu alga

0.00

EUR

Šoferis: Jurijs Zariņš

Atlikums uz 19.08.2019: 0.00 EUR (0 čeki)

Aprēķināta alga: 250.00 EUR (0 maksājumi)

Atlikums uz 26.08.2019 23:59: 250.00 EUR

Izdevumus sagrupēt pa pakalpojumiem

1 x Prāmis; 350.00 EUR (1 gab.)

Dienas naudas atskaite

Datums no

Datums līdz

Valsts

Dienas

Norma

Kopā Eur

Dienas st.

Nakts st.

Info

Reisa izdevumi

Čeka Nr.

Datums

Pirkums

Daudz.

Kār.

Valūta

Izdevumi

Izdevumi Eur/PVN

Kopā

Kopā EUR

Valsts

Piegādātājs

Iegūmumi

Izd.tips

Info

6F

21.08.2019

Prāmis: Rīga-Stock

1.00

EUR

350.00

350.00

350.00

350.00

LV

SCANIA LATVIA

475.00

Exp

Kopā: 350.00 EUR + PVN: 0.00 EUR = 350.00 EUR;

Saglabāts: 26.07.2019 15:43 demo

Saglabāt

Atcelt

2 ieraksti

4.00

1 300.00

580.00

0.00

720.00

Pievienot

Čeku

Šoferu algu

Šoferu algu nodokļi

Kopēt

Grāmatot

Jāpārlicinās, ka norādīts kartes tips: **Avansa izdevums** un jāaizpilda vismaz obligātie lauki (lauku nosaukumi zilā krāsā)

Jauns - Reisa izdevums

☒ Reiss ☐ Mašina W194 Savs reiss; HR405 / - Baltais Artrūrs; Datums no: 24.07.2019 līdz 30.07.2019; Pārvadātājs: 7

Čeka Nr. 1595321 Čeka dat. 25.07.2019 Valsts LV Latvia

Pakalpojums 0004 Eļļa

Kartes tips **Avansa izdevums** Persona Baltais Artrūrs

Daudzums litrs

Izdevumi 32.00 EUR jeb EUR ☐ Piekabes izmaksas

PVN likme 21% PVN summa 6.72 EUR Summa ar PVN 38.72 EUR

Piegādātājs

Piezīmes

☐ Izmaksas neskaitīt reisa rentabilitātē ☐ Automātiski nemainīt datus

Ieņēmumi ☒ Nav ☐ Ieturēt no reisa summu

2 Saglabāt Atcelt

5. REMONTU IZDEVUMI

Reisa izdevumos var pievienot arī autotransporta remonta izdevumus. To var izdarīt, atverot šofera atskaiti, un izvēloties **Pievienot - Čeku**.

OZOLS > Kravu pārvadājumi > Dokumenti > Reisi/Ekspedīcijas

Reiss/Ekspedīcija - W16 (HH 5678/TT 1234; 20.08.2019 - 26.08.2019)

Pamatdati | **Finances** | Kravu piegādes secība **Šofera atskaite** | Šofera atskaite (REF) | Pievienotie faili | Papildus apstāšanās

Spidometra rādītājs (km) 451172 453541 2369 f 1Ref.stundas 0 0 0 Kraušanas vietas 4

GPS kilometri 0 2Ref.stundas 0 0 0 Dienas stāvlaukumā 109

Starība (km) 2369 Iztērēts Ref.(litr) 0.00 Dienas reisā 7.00

Degviela bākā (l) Izbraucot 450.00 Atgriežoties 450.00 Starība 0.00 EUR Iztērēts apslidei (litr) 0 Degvielas cena bākā 1.00 EUR, f

Nopirkta degviela (l) 700.00 (šofers) Otrs šofers

Izlietotā degviela (l) 700.00 Vid./l/100km 29.55 Šofera alga 250.00 EUR 2 šofera alga 0.00 EUR

Piezīmes

Atskaites statuss Counted

Šofers: Jūris Zariņš
Atlikums uz 19.08.2019: 0.00 EUR (0 čeki)
Aprēķināta alga: 250.00 EUR (0 maksājumi)
Atlikums uz 26.08.2019 23:59: 250.00 EUR

Dienas naudas atskaite

Datums no	Datums līdz	Valsts	Dienas	Norma	Kopā EUR	Dienas st.	Nakts st.	Info

Pievienot
Atvērt
Dzēst

Reisa izdevumi

Čeka Nr.	Datums	Pirkums	Daudz.	Čarta	Valūta	Izdevumi	Izdevumi EUR	PVN	Kopā	Kopā EUR	Valsts	Piegādātājs	Ieņēmumi	Izd.tips	Info
6F	21.08.2019	Prāmis: Rīga-Stock	1.00		EUR	350.00	350.00		350.00	350.00	LV	SCANIA LATVIA	475.00	Exp	

Kopā: 350.00 EUR + PVN: 0.00 EUR = 350.00 EUR;

Saglabāts: 26.07.2019 15:43 demo

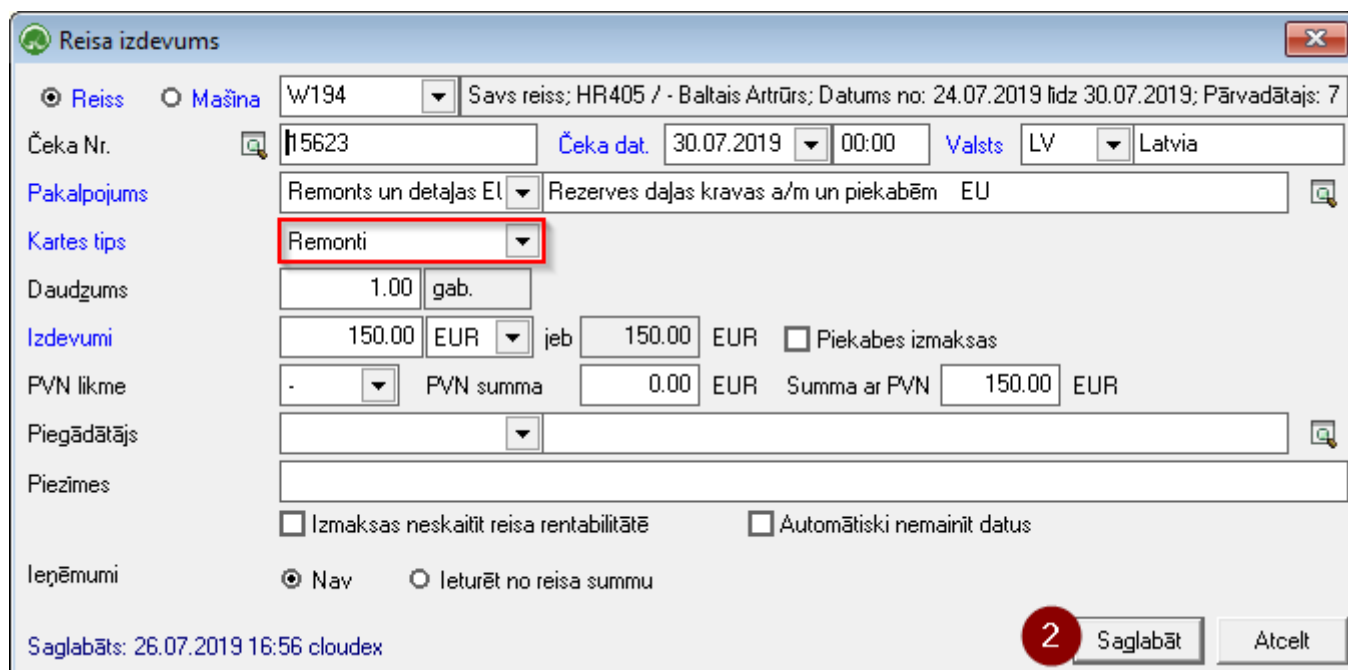
Saglabāt Atcelt

2 ieraksti 4.00 1 300.00 580.00 0.00 720.00

1 Čeku
Šofera algu
Šofera algu nodokļi

Kopēt
Grāmatot

Svarīgi norādīt kartes tipu – **Remonti**.



Reisa izdevums

☒ Reiss ☐ Mašīna W194 Sava reiss; HR405 / - Baltais Artrūrs; Datums no: 24.07.2019 līdz 30.07.2019; Pārvadātājs: 7

Čeka Nr. 15623 Čeka dat. 30.07.2019 00:00 Valsts LV Latvia

Pakalpojums Remonts un detaļas EI Rezerves daļas kravas a/m un piekabēm EU

Kartes tips **Remonti**

Daudzums 1.00 gab.

Izdevumi 150.00 EUR jeb 150.00 EUR ☐ Piekabes izmaksas

PVN likme - PVN summa 0.00 EUR Summa ar PVN 150.00 EUR

Piegādātājs

Piezīmes

☐ Izmaksas neskaitīt reisa rentabilitātē ☐ Automātiski nemainīt datus

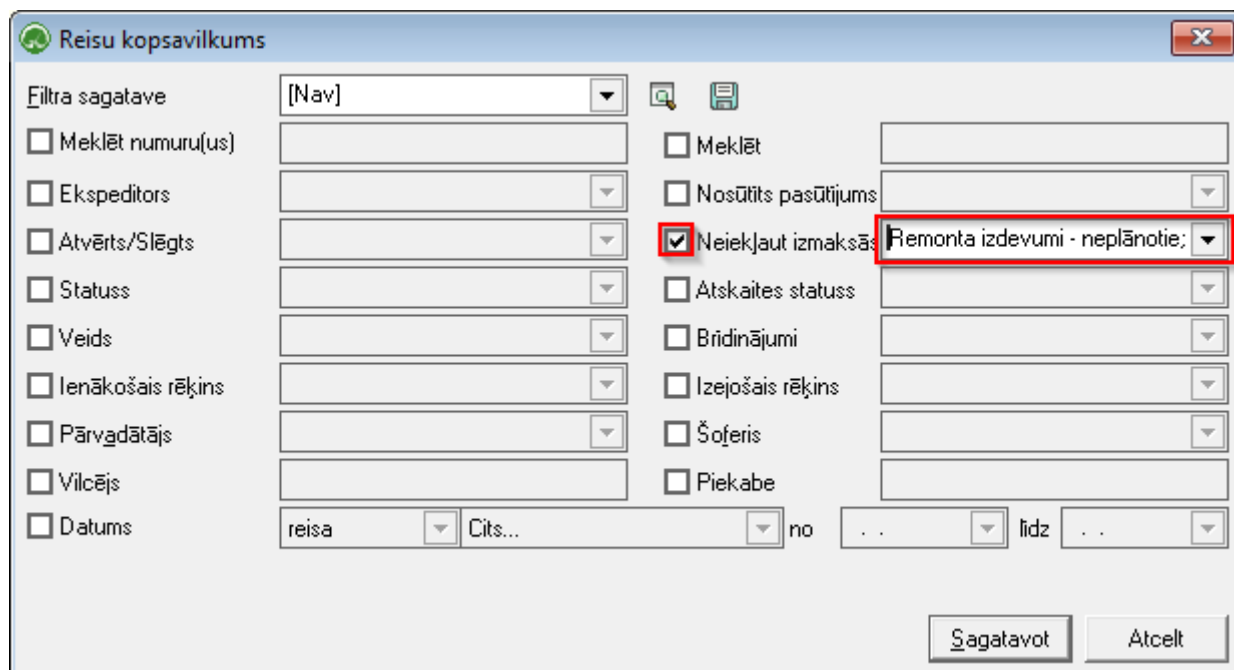
Iegūmumi ☒ Nav ☐ Ieturēt no reisa summu

Saglabāts: 26.07.2019 16:56 cloudex

2 Saglabāt Atcelt

Reisa rentabilitāti var vērtēt gan **ar**, gan **bez** auto remonta izdevumiem.

Ja nevēlaties aprēķināt iekļaut Remonta izdevumus, tas jānorāda, sagatavojot atskaites izdruku.



Reisu kopsavilkums

Filtra sagatave [Nav]

☐ Meklēt numuru(us) ☐ Meklēt

☐ Ekspeditors ☐ Nosūtīts pasūtījums

☐ Atvērts/Slēgts ☒ Neiekļaut izmaksas **Remonta izdevumi - neplānotie;**

☐ Statuss ☐ Atskaites statuss

☐ Veids ☐ Bīdinājumi

☐ Ienākošais rēķins ☐ Izejošais rēķins

☐ Pārvadātājs ☐ Šoferis

☐ Vilcējs ☐ Piekabe

☐ Datums reisa Cits... no ... līdz ...

Sagatavot Atcelt

Revision #17

Created Tue, Jun 21, 2022 7:25 AM by [Janis Veldre](#)

Updated Wed, Aug 24, 2022 10:08 AM by [Janis Veldre](#)